




the right support



PEDESTAL LINE

CATALOGO

MADE IN ITALY



CATALOGUE

IMPERTEK.COM

"l'essenziale è invisibile agli occhi"

"what is essential is invisible to the eye"





Contents

P. 6 **INTRO**

P. 8 Company

P. 10 Pedestal Line

P. 12 Advantages

P. 14 Applications

P. 16 The Line

P. 18 Heights

P. 20 Consumption

P. 22 **THE FAMILIES**

P. 24 PrimeUP

P. 28 Balance & MiniBalance

P. 32 Anti-shock

P. 38 MiniMart

P. 42 MegaMart

P. 46 MegaMart S

P. 50 Fissi | Fixed Supports

P. 54 **ADDITIONS**

P. 56 Clips

P. 58 Rail System


P. 60 MA

P. 62 DSG

P. 64 **COMPONENTS**

P. 66 Teste | Heads

P. 70 Accessories



P. 76 TILE SUPPORTS

P. 78 Balance

P. 80 Anti-shock

P. 82 Martinetto

P. 84 Prolunghe | Extensions

P. 86 MegaMart

P. 90 MegaMart S

P. 94 Tile Rail MegaMart

P. 96 Tile Rail MegaMart S

P. 98 DECKING SUPPORTS

P. 100 Balance

P. 102 Martinetto

P. 106 MegaMart

P. 108 MegaMart S

P. 110 MEGAPRO



Intro

IMPERTEK & PEDESTAL LINE

ABOUT IMPERTEK & PEDESTAL LINE



Europe

Asia

Company

QUALITÀ, TECNOLOGIA & PRODUZIONE ITALIANE
ITALIAN QUALITY, TECHNOLOGY & PRODUCTION

RICERCA | RESEARCH

Laboratorio interno di ricerca e sviluppo per testare prodotti e materie prime innovative.

In-house research and development lab to test innovative products and raw materials.

CONTROLLO | CONTROL

Sistema qualità certificato per una produzione e progettazione completamente italiana.

Certified quality system for a completely Italian production and design.

COMPETENZA | EXPERTISE

La formazione continua del personale e 30 anni di esperienza ci contraddistinguono da sempre.

Constant training for personnel and 30 years of experience have always been our hallmark.

INNOVAZIONE | INNOVATION

Continuo sviluppo di nuovi prodotti con performance tecniche superiori.

Constant development of new products with superior technical performance.

AFFIDABILITÀ | RELIABILITY

Presenti nel mercato già dai primi anni '90 i nostri Martinetti sono una garanzia di affidabilità e prestazioni con milioni di pezzi venduti in tutto il mondo e utilizzati con qualsiasi condizione climatica.

Operating on the market since the early 1990s, our Martinetti guarantee reliability and performance with millions of pieces sold worldwide and used in any climatic condition.

ENTUSIASMO | ENTHUSIASM

L'entusiasmo di un team di oltre 25 professionisti con lo sguardo rivolto al futuro.

The enthusiasm of a team of over 25 professionals with an eye to the future.

COPERTURE | FONDAZIONI | PAVIMENTAZIONI | GALLERIE | FISSAGGI | ATTREZZATURE | ARTICOLI SPECIALI
ROOFS | FOUNDATIONS | FLOORINGS | TUNNELS | FIXINGS | TOOLS | SPECIAL ITEMS





FIERI DI PORTARE E RAPPRESENTARE IN TUTTO IL GLOBO

l'eccellenza italiana

PROUD OF BRINGING AND REPRESENTING

Italian excellence worldwide



Pedestal Line

LA GAMMA COMPLETA DI SUPPORTI PER PAVIMENTI
FULL RANGE OF FLOORING SUPPORTS

CUSTOM, EFFICIENZA & RAPIDITÀ

Dal progetto iniziale su specifiche del cliente, alla selezione della materia prima più adatta alle caratteristiche del prodotto, allo sviluppo del packaging migliore per la distribuzione capillare e rapida, Impertek si propone come unico partner per una clientela esigente e attenta alle trasformazioni di un mercato sempre più evoluto.

Personale efficiente e qualificato, una proficua sinergia tra i vari reparti (progettazione, produzione e commerciale) e la disponibilità a magazzino del 90% degli articoli a catalogo, sono elementi essenziali che garantiscono l'adempimento dei primari obiettivi aziendali quali: affidabilità e qualità dei prodotti, celerità nell'evasione degli ordini.

CORE BUSINESS: PEDESTAL LINE

Un sistema completamente modulare in grado di offrire qualità, velocità di posa e massima efficienza logistica fanno della Linea Pedestal un punto di riferimento mondiale nel settore dei pavimenti sopraelevati da esterno. Tutti i vantaggi dei pavimenti sopraelevati da esterno sia per le piastrelle che per il decking: perfetta planarità, capacità di deflusso e possibilità di cablaggio.

CUSTOM-MADE PRODUCTS, EFFICIENCY & RAPIDITY


From the initial project based on the client's specifications to selecting the best-suited raw material for the product's features and developing the best packaging for quick, widespread distribution, Impertek is the one-stop partner for demanding clients and keeps a close eye on the changing patterns of a constantly evolving market.

Efficient and qualified staff, productive synergy between the various departments (project engineering, production and sales) and 90% of items in our catalogue in stock are key factors in guaranteeing that the company fulfils primary objectives, such as: reliable, quality products and promptly-completed orders.

CORE BUSINESS: PEDESTAL LINE

An entirely modular system that provides quality, quick installation and maximum logistic efficiency make the Pedestal Line a global benchmark in the outdoor raised flooring sector. All the benefits of outdoor raised flooring, both for tiles and decking: perfect levelness, drainage capacity and wiring option.





CON IL 60% DI FATTURATO GENERATO
ALL'ESTERO SIAMO UNA DELLE REALTÀ ITALIANE
più apprezzate al mondo

WITH 60% OF OUR TURNOVER GENERATED
ABROAD, WE ARE ONE OF THE MOST
*renowned Italian
businesses worldwide*



Advantages

VANTAGGI E CARATTERISTICHE DI PEDESTAL LINE PEDESTAL LINE BENEFITS AND FEATURES



ESCURSIONE | RANGE

Supporti regolabili con quote dai 10 ai 1020 mm e supporti fissi dai 3 ai 15 mm

Adjustable supports with heights between 10 and 1020 mm and fixed supports from 3 to 15 mm



SU MISURA | CUSTOM-MADE

Gamma completa di prodotti e accessori combinabili in più soluzioni

Full range of products and accessories that can be combined in several solutions



PORTATA | CAPACITY

Capacità di carico da 400 a 1000 kg per ciascun supporto

Loading capacity from 400 to 1000 kg for each support



ECOLOGICO | ECOLOGICAL

Prodotto da materie plastiche industriali controllate, riciclate e nuovamente riciclabili

Made from controlled, recycled industrial plastic materials that can be recycled again



TILE & DECKING

Testine specifiche per pavimentazioni tile (in pietra e ceramica) e decking (in legno o sintetico)

Specific headpieces for tile flooring (stone and ceramic) and decking (wood and synthetic material)



LEGGEREZZA | LIGHTWEIGHT

Alleggerimento della pavimentazione finale rispetto ai sistemi tradizionali

The final flooring is lighter compared to traditional systems



TEMPERATURE | TEMPERATURES

Utilizzabile in ambienti con temperature che vanno da -40°C a +75°C

Can be used in environments with temperatures ranging from -40°C to +75°C



ECONOMICO | ECONOMICAL

Elimina completamente i costi di demolizione di pavimentazione preesistenti

Completely eliminates the demolition costs for existing flooring



VERSATILE | VERSATILITY



Gamma completa e compatibile di soluzioni tra le varie famiglie

Full range of compatible solutions between the various ranges

VELOCITÀ | QUICK



Posa semplice ed ottimizzata anche per regolazioni dell'altezza post-posa

Easy installation, also optimised for height adjustment after installation

DEFLUSSO | DRAINAGE



Le fughe tra le piastrelle consentono il deflusso rapido e naturale delle acque

The joints between the tiles ensure quick and natural drainage

PLANARITÀ | LEVELNESS



Regolazione millimetrica, eliminazione pendenze della superficie di posa e perfetta planarità finale

Millimetric adjustment, elimination of slopes from the installation surface and perfect final levelness

CABLAGGIO | WIRING



Permette il passaggio di impianti al di sotto della pavimentazione

Allows for the installation of systems under the flooring

ISOLANTE | INSULATION



Funge da isolante termico, riduce la trasmissione di rumori ed assorbe i movimenti

It acts as thermal insulator, reduces the transmission of noise and absorbs movements

PROTEZIONE | PROTECTION



Azzeramento di eventuali danni all'impermeabilizzazione della superficie sottostante

Full elimination of any damage to the waterproofing of the underlying surface

DURATA | DURABILITY



Grazie all'aerazione naturale, garantisce una migliore durata nel tempo del legno

Through to natural ventilation, it guarantees improved durability of the wood over time

ISPEZIONABILE ACCESS FOR INSPECTIONS



Consente ispezione e manutenzione dell'impermeabilizzazione sottostante senza la necessità di demolizione

Allows for the inspection and maintenance of the underlying waterproofing without the need for demolition

Applications

DOVE & QUANDO USARE I SUPPORTI IMPERTEK
WHERE & WHEN YOU CAN USE IMPERTEK SUPPORTS

DESTINAZIONI D'USO

- terrazze
- bordi piscina
- passaggi pedonali su coperture
- passaggi pedonali su giardini pensili, piazze, spazi urbani e giardini in genere

DOVE POSARLO

- su pavimentazione preesistente senza demolizione
- su qualsiasi tipo di impermeabilizzazione
 - guaina bituminosa
 - manti sintetici
 - guaina liquida
- su isolante termico in caso di tetti rovesci
- su soletta in cemento
- su ghiaio stabilizzato
- su fontane, piscine e giochi d'acqua

FINITURE COMPATIBILI

- piastrelle in ceramica
- pietre naturali
- marmo e granito
- piastre prefabbricate in calcestruzzo
- decking e plance in legno
- decking e plance in legno composito
- tutti i materiali autoportanti in grado di resistere alla sopraelevazione

USES CLASSIFICATION


- terraces
- pool sides
- walkways on roofing
- walkways on hanging gardens, squares, urban spaces and gardens in general

WHERE INSTALLED IT

- on pre-existing floor without demolition
- on any type of waterproofing
 - bituminous membrane
 - synthetic felts
 - liquid membrane
- on thermal insulation in inverted roofs
- on cement slab
- on stabilised gravel
- on fountains, swimming pools and water features




































































































COMPATIBLE FINISHINGS

- ceramic tiles
- natural stones
- marble and granite
- prefabricated concrete slabs
- decking and wooden planks
- decking and planks made of composite wood
- all self-supporting materials that can withstand elevation



The line

GAMMA SUPPORTI REGOLABILI & CARATTERISTICHE RANGE OF ADJUSTABLE SUPPORTS & FEATURES

| SIGLA REF. | H MIN-MAX MM | TESTE HEADS | | | | PUNTI DI FORZA OUTSTANDING FEATURES | | | |
|---|--------------|---|---|---|---|--|---|--|--|
| PRIMEUP | | | | | | | | | |
|  PU1 | 10÷15 |  |  | | |  | | | |
| PU2 | 10÷20 |  |  | | |  | | | |
| PU3 | 10÷25 |  |  | | |  | | | |
| MINIMART | | | | | | | | | |
|  MN1 | 22÷30 |  |  | | |  | | | |
| MN2 | 28÷37 |  |  | | |  | | | |
| MINIBALANCE | | | | | | | | | |
|  MB1 | 25÷40 |  |  |  |  |  | | | |
| MB2 | 25÷45 |  |  |  |  |  | | | |
| MB3 | 25÷50 |  |  |  |  |  | | | |
| BALANCE | | | | | | | | | |
|  BA1 | 47÷62 |  |  |  |  | | | | |
| BA2 | 62÷82 |  |  |  |  | | | | |
| BA3 | 77÷112 |  |  |  |  | | | | |
| BA4 | 107÷142 |  |  |  |  | | | | |
| BA5 | 137÷172 |  |  |  |  | | | | |
| BA6 | 167÷202 |  |  |  |  | | | | |
| BA7 | 197÷232 |  |  |  |  | | | | |
|  BA8 | 222÷257 |  |  |  |  | | | | |
| BA9 | 252÷287 |  |  |  |  | | | | |
| BA10 | 282÷317 |  |  |  |  | | | | |
| BA11 | 312÷347 |  |  |  |  | | | | |
| BA12 | 342÷377 |  |  |  |  | | | | |
| BALANCE TUTTO FILETTO | | | | | | | | | |
|  BA13 | 97÷147 |  |  |  |  | |  | | |
| BA14 | 137÷227 |  |  |  |  | |  | | |
| BA15 | 222÷392 |  |  |  |  | |  | | |

TESTE | HEADS



TILE: per pavimentazioni in pietra e ceramica | *TILE: for stone and ceramic flooring*



DECKING: per pavimentazioni decking | *DECKING: for decking solutions*



BALANCE: autolivellante per pavimentazioni in ceramica e decking | *BALANCE: self-levelling for ceramic flooring and decking*



AS: anti-shock per pavimentazioni in ceramica | *AS: anti-shock solution for ceramic flooring*



| SIGLA REF. | H MIN-MAX MM | TESTE HEADS | | PUNTI DI FORZA OUTSTANDING FEATURES | | | | | |
|----------------------------|--------------|---------------|--|---------------------------------------|--|--|--|--|--|
| AS | | | | | | | | | |
| AS1 / SM1 | 35÷50 | | | | | | | | |
| AS2 / SM2 | 50÷70 | | | | | | | | |
| AS3 / SM3 | 65÷100 | | | | | | | | |
| AS4 / SM4 | 95÷130 | | | | | | | | |
| AS5 / SM5 | 125÷160 | | | | | | | | |
| AS6 / SM6 | 155÷190 | | | | | | | | |
| AS7 / SM7 | 185÷220 | | | | | | | | |
| AS8 / SM8 | 210÷245 | | | | | | | | |
| AS9 / SM9 | 240÷275 | | | | | | | | |
| AS10 / SM10 | 270÷305 | | | | | | | | |
| AS11 / SM11 | 300÷335 | | | | | | | | |
| AS12 / SM12 | 330÷365 | | | | | | | | |
| AS/SM TUTTO FILETTO | | | | | | | | | |
| AS13 / SM13 | 85÷135 | | | | | | | | |
| AS14 / SM14 | 125÷215 | | | | | | | | |
| AS15 / SM15 | 210÷380 | | | | | | | | |
| MEGAMART | | | | | | | | | |
| MM1 | 35÷50 | | | | | | | | |
| MM2 | 50÷75 | | | | | | | | |
| MM3 | 75÷120 | | | | | | | | |
| MM4 | 115÷220 | | | | | | | | |
| MM5 | 215÷320 | | | | | | | | |
| MM6 | 315÷420 | | | | | | | | |
| MM7 | 415÷520 | | | | | | | | |
| MM8 | 515÷620 | | | | | | | | |
| MM9 | 615÷720 | | | | | | | | |
| MM10 | 715÷820 | | | | | | | | |
| MM11 | 815÷920 | | | | | | | | |
| MM12 | 915÷1020 | | | | | | | | |
| MEGAMART S | | | | | | | | | |
| MMS1 | 121÷211 | | | | | | | | |
| MMS2 | 211÷301 | | | | | | | | |
| MMS3 | 301÷391 | | | | | | | | |
| MMS4 | 391÷481 | | | | | | | | |
| MMS5 | 481÷571 | | | | | | | | |

PUNTI DI FORZA | OUTSTANDING FEATURES



PICCOLO: altezza minima | *SMALL: minimal height*



FORTE: portata 1000 Kg | *STURDY: 1000 kg capacity*



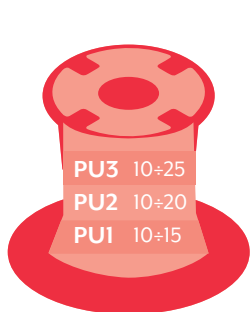
INTELLIGENTE: un pezzo unico per più altezze | *SMART: a single piece for several heights*



PERFORMANTE: contro-ghiera bloccaggio meccanico altezza | *HIGH PERFORMANCE: locknut to mechanically lock the height*


Heights

ALTEZZE DIVISE PER FAMIGLIA
HEIGHTS DIVIDED BY LINE



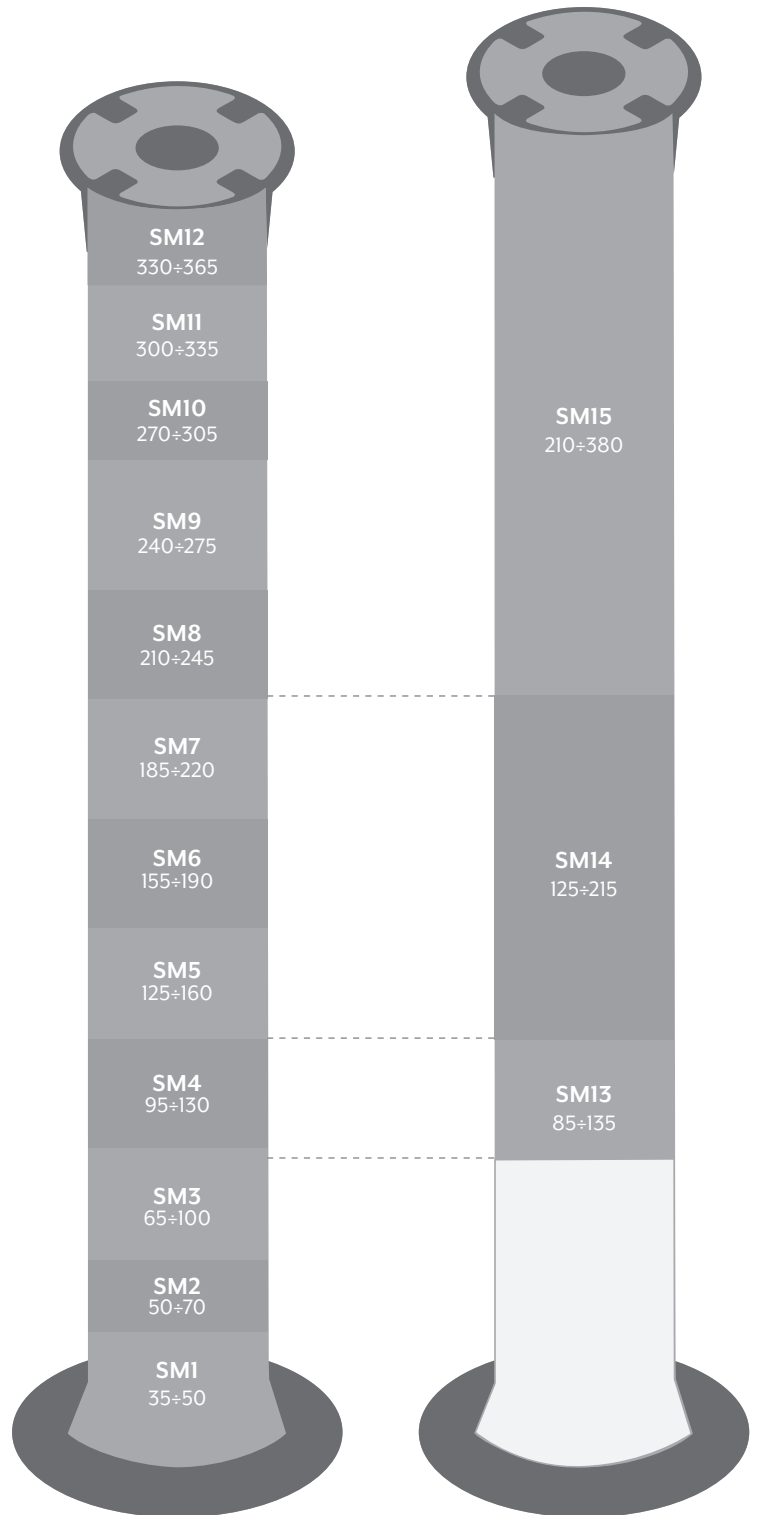
PrimeUP

h 10 ÷ 25 mm
Kg 400 Kg



MiniMart

h 22 ÷ 37 mm
Kg 400 Kg



Martinetto

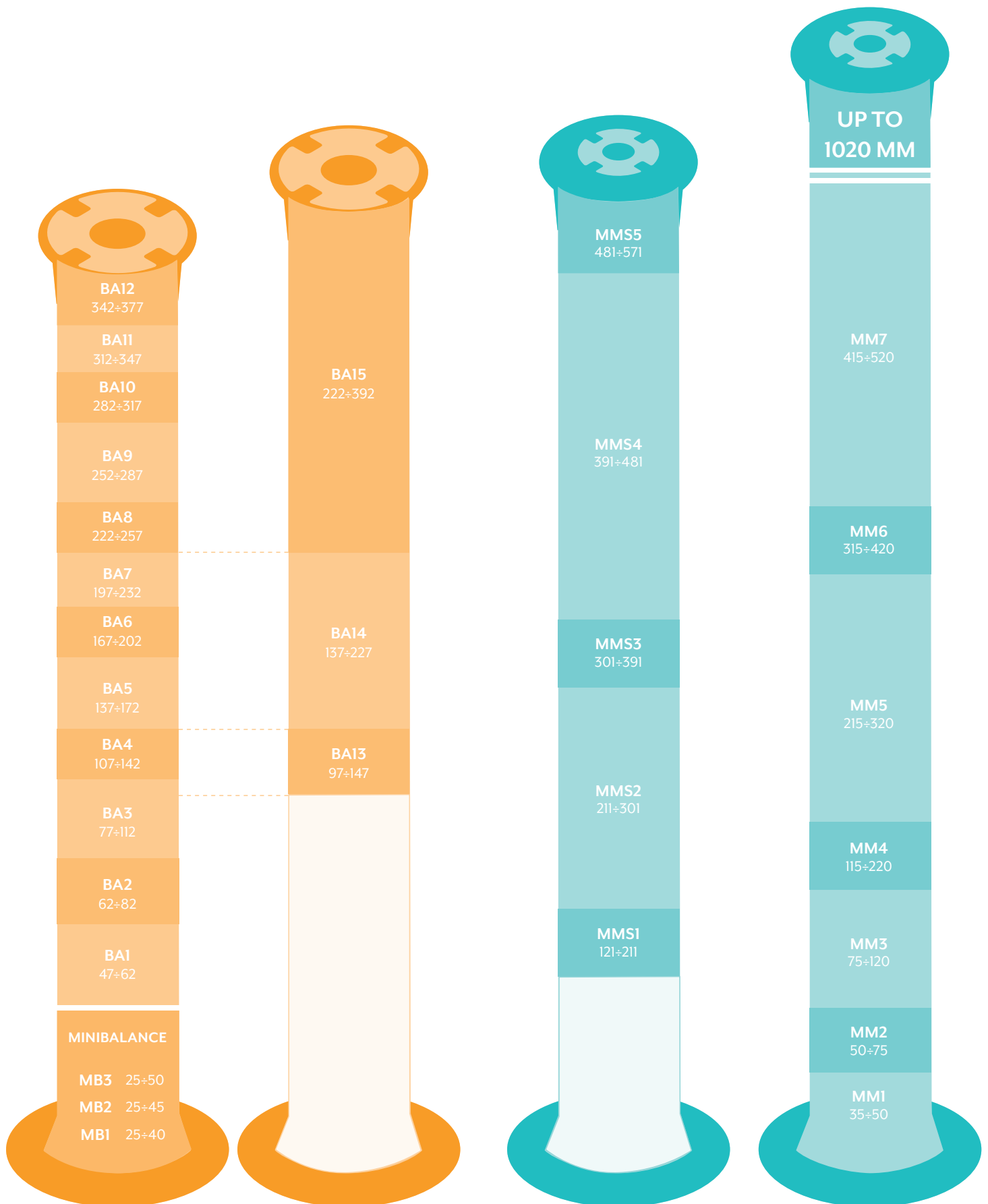
h 35 ÷ 365 mm
Kg 400 Kg

Tutto Filetto

h 85 ÷ 380 mm
Kg 400 Kg

Mini Family

Martinetto Family







Balance



Tutto Filetto



MegaMart S

MegaMart

 25 ÷ 377 mm
 400 Kg

 97 ÷ 392 mm
 400 Kg

 121 ÷ 571 mm
 1000 Kg

 35 ÷ 1020 mm
 1000 Kg

Balance Family

MegaMart Family

Consumption

COME CONTEGGIARE IL CONSUMO? | HOW TO CALCULATE CONSUMPTION?

Tile

Questo è un conteggio indicativo e non comprende il consumo relativo al perimetro. Per il calcolo preciso del consumo perimetrale bisogna procedere con la messa in pianta delle piastrelle e conteggiarle manualmente. In alternativa potete far eseguire il conteggio al nostro Software di calcolo on line MegaPro. Nel disegno a fianco si può facilmente capire come il consumo perimetrale per metro quadro sia differente se prendiamo in esame un mq su un angolo (A) dove il consumo è di 6,5 pz (massima incidenza), oppure lungo il perimetro (B) dove il consumo scende a 5 pezzi (incidenza media) o nel caso di un mq all'interno dell'area (C) dove il consumo scende a 4 pz e corrisponde ad un pezzo per piastrella come risulta dalla nostra formula.

SUGGERIAMO DI NON SUPERARE MAI L'INTERASSE DI 60 CM SENZA SUPPORTO.

WE RECOMMEND NEVER EXCEEDING A 60 CM FRAMEWORK WITHOUT A SUPPORT.

Esempio: $1:0,50:0,50 = 4,00$ pezzi per mq (che equivale ad 1 pezzo per piastrella)

Example: $1:0.50:0.50 = 4.00$ pieces per sqm (which is equal to 1 piece per tile)

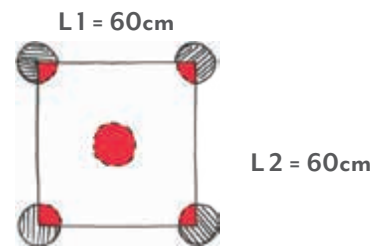
l = lato della piastrella | side of tile

Decking

Per il conteggio indicativo con la posa del decking è sufficiente conoscere l'interasse che intercorre tra i magatelli (travetti di legno, alluminio, WPC della sottostruttura) e dell'interasse tra un supporto e l'altro (vedi disegno): quindi se i vostri interassi sono entrambi di 40 cm trovate il consumo indicativo all'incrocio della colonna dei 40 cm e la riga dei 40 cm. Solitamente i due interassi sono uguali e per questo motivo nella tabellina trovate solo le dimensioni che disegnano un ipotetico quadrato. Anche con il decking il conteggio è puramente indicativo e fornisce un'idea di massima del numero di supporti per metro quadro necessari, ma non calcola il consumo di supporti lungo tutto il perimetro. Per il calcolo preciso del consumo perimetrale bisogna procedere con la messa in pianta del pavimento e conteggiare manualmente il consumo di supporti lungo il bordo (solitamente viene posato un magatello lungo tutto il perimetro). In alternativa potete far eseguire il conteggio al nostro Software di calcolo on line MegaPro.

Tile

This is a rough count and does not include consumption related to the perimeter. To calculate the perimeter consumption accurately, one needs to layout the tiles and count them manually. Alternatively, use our online software MegaPro to calculate the count. In the drawing on the side, you can easily understand how the perimeter consumption per square metre is different if we consider a square metre in a corner (A) where consumption is 6.5 pcs (maximum incidence) or along the perimeter (B) where consumption drops to 5 pcs (average incidence) or in the case of a square metre inside the area (C), where consumption drops to 4 pcs and equals one piece per tile, as shown in our formula.

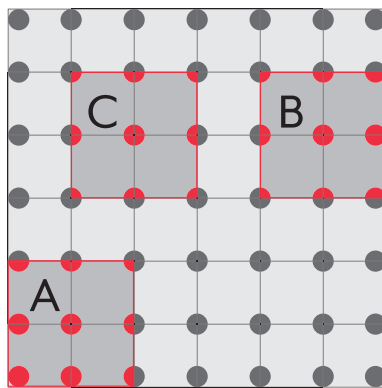
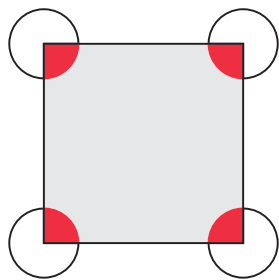


Posa con supporti agli angoli più supporto centrale
Laying with supports at the corners plus central support

Decking

For the approximate calculation with the laying of the decking it is sufficient to know the framework between the joists (wooden joists, aluminium, WPC of the substructure) and the framework between supports (see drawing): if your frameworks are both 40 cm, you can find the approximate consumption at the intersection of the 40 cm column with the 40 cm row. The two frameworks are usually identical and this is why the table only reports the sizes forming a hypothetical square. Also with decking, the count is only approximate and gives a rough idea of the necessary number of supports per square metre, it but does not calculate the consumption of supports along the whole perimeter. For an accurate calculation of the perimeter consumption, plan the floor and manually count the consumption of supports along the edge (a joist is laid along the whole perimeter). Alternatively, use our online software MegaPro to calculate the count.

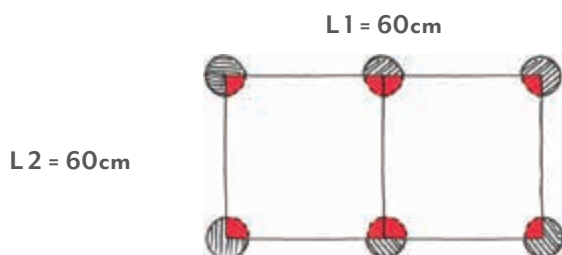
$$1/4 + 1/4 + 1/4 + 1/4 = 1 \text{ PEZZO | PIECE}$$



In più | Plus

In alternativa potete far eseguire il conteggio al nostro Software di calcolo on line MegaPro: è un servizio offerto gratuitamente ai nostri clienti ed è sufficiente registrarvi on line | Alternatively, you can have the count done by our online calculation software MegaPro: this is a service offered to our clients free of charge, just register online at MEGAPRO.IMPERTEK.IT

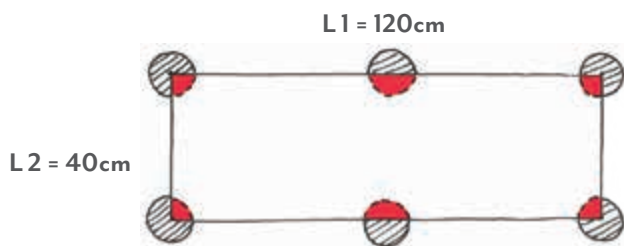
POSA CON SUPPORTO AGLI ANGOLI DI PIASTRELLE FINO A 60 CM
INSTALLATION WITH SUPPORT AT THE CORNERS OF THE TILES, UP TO 60 CM



1 : L1 : L2

| | | L2 | | |
|----|----|------|-----|------|
| | | cm | 40 | 50 |
| L1 | 20 | | | 8,30 |
| | 30 | | | 5,55 |
| | 40 | 6,25 | | 4,16 |
| | 50 | | 4,0 | |
| | 60 | | | 2,77 |

POSA CON SUPPORTO AGLI ANGOLI DI PIASTRELLE OLTRE I 60 CM
INSTALLATION WITH SUPPORT AT THE CORNERS OF THE TILES, BEYOND 60 CM

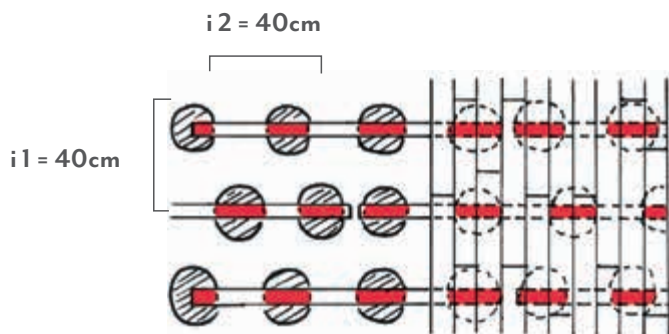


Posa con supporto agli angoli più supporto a metà dei lati lunghi
 Laying with support at the corners plus support halfway the long sides

(1 : L1 : L2) · 2

| | | L2 | | |
|----|----|------|------|------|
| | | cm | 80 | 90 |
| L1 | 20 | | | 8,33 |
| | 30 | | | 5,55 |
| | 40 | | 5,55 | 4,16 |
| | 60 | | | 2,77 |
| | 80 | 3,12 | | |
| | 90 | | 2,46 | 1,85 |

POSA CON PAVIMENTI DECKING
INSTALLATION WITH DECKING FLOORS



1 : i1 : i2

| | | i2 | | | |
|----|----|------|------|-----|-----|
| | | cm | 35 | 40 | 45 |
| i1 | 35 | 8,16 | | | |
| | 40 | | 6,25 | | |
| | 45 | | | 5,0 | |
| | 50 | | | | 4,0 |



The Families

PRESENTAZIONE DELLE FAMIGLIE DI PRODOTTI
PRESENTATION OF THE PRODUCT RANGES



PrimeUP

SUPPORTI REGOLABILI DI SOLI 10 MM
ADJUSTABLE SUPPORTS JUST 10MM HIGH



ALTEZZA MINIMA
MINIMUM HEIGHT



PER PAVIMENTI TILE & DECKING
FOR TILE FLOORS & DECKING

PRIMEUP È IL SUPPORTO AD ALTEZZA REGOLABILE ALTO SOLO 10 MM CHE, GRAZIE AL MECCANISMO DI REGOLAZIONE E LA COMBINAZIONE DI 2 PROLUNGHE, PUÒ RAGGIUNGERE I 25 MM DI ALTEZZA, OTTENENDO UN'ESCURSIONE TOTALE DI 15 MM.

PrimeUP è composto da una base di 150 mm di diametro con una linguetta sulla quale è innestata la testa con il meccanismo di regolazione. Tenendo ferma la linguetta e ruotando la parte superiore, con l'ausilio degli appositi dentelli, è possibile modificare l'altezza del supporto da 10 a 15 mm.

Nella parte superiore del PrimeUP viene agganciata una testina, selezionabile tra quelle della ricca gamma Impertek per supporti della famiglia Mart, con alette appositamente studiate per pavimentazioni decking in legno, piastroni in pietra e piastrelle in ceramica.

La testina è dotata di un aggancio che le permette la regolazione continua anche con parte della pavimentazione già posizionata. Inoltre, al di sotto della base del supporto, è possibile applicare uno o due prolunghe, di 5 mm l'una, aumentando l'altezza fino a 25 mm totali. In abbinamento alle prolunghe, è possibile utilizzare EasyFlat, i correttori di pendenza di Impertek, in grado di annullare pendenze fino al 10%.

PRIMEUP IS THE HEIGHT-ADJUSTABLE SUPPORT MEASURING JUST 10 MM THAT, THANKS TO THE ADJUSTMENT MECHANISM AND THE COMBINATION OF 2 EXTENSIONS, CAN REACH 25 MM IN HEIGHT, OBTAINING A TOTAL RANGE OF 15 MM.

PrimeUP consists of a base with a 150 mm diameter featuring a tab fitted with the adjustment mechanism head. By holding the tab still and rotating the upper part, with the use of special teeth, one can adjust the height of the support between 10 and 15 mm.

The upper part of PrimeUP is coupled to a headpiece, which can be selected from those in the extensive Impertek range for Mart series supports, with specially designed tabs for wooden decking flooring, stone tiles and ceramic tiles.

The headpiece is equipped with a coupling to ensure constant adjustment even with part of the flooring already laid. Also, below the support base, up to two extensions measuring 5 mm each can be added, thus increasing the height up to a total of 25 mm. In conjunction with the extensions, it is possible to use EasyFlat, the Impertek slope correctors, which correct slopes up to 10%.



3 PRODOTTI - ESCURSIONE 10÷25 MM
3 PRODUCTS - RANGE 10÷25 MM



PORTATA FINO A 400 KG
CAPACITY UP TO 400 KG

- 1 ALTEZZA MINIMA DI 10 MM
MINIMUM HEIGHT OF 10 MM
- 2 CON 2 PROLUNGHE ARRIVA FINO A 25 MM
WITH 2 EXTENSIONS IT REACHES 25 MM
- 3 UTILIZZABILE CON TESTINE SERIE MART PER
PAVIMENTI TILE E DECKING
IT CAN BE USED WITH MART SERIES HEADPIECES
FOR TILE FLOORING AND DECKING




Da cosa è composto? *What does consist of?*

TESTA | HEAD
con alette tile o decking asportabili
with removable tile or decking tabs

VITE | SCREW
completa di ghiera di regolazione
altezza | equipped with height
adjustment ring nut

BASE | BASE



Al di sotto della base è possibile applicare fino a 2 prolunghe di altezza 5 mm oppure, in caso di piani di posa irregolari, i correttori di pendenza CP. | Up to 2 x 5mm extensions can be applied under the base or, with irregular laying surfaces, the CP slope correctors.





PrimeUP senza testa *PrimeUP without headpiece*




| Sigla ID | H Min÷Max mm | Conf. Pack. | Codice Code |
|------------|--------------|---------------|-----------------|
| PUST1 | 10÷15 | 20 | 240-617-001-010 |
| PUST2 | 10÷20 | 20 | 240K617-001-015 |
| PUST3 | 10÷25 | 20 | 240K617-001-020 |

SPECIFICHE TECNICHE TECHNICAL SPECIFICATIONS



Ciò che distingue i tre diversi modelli di PrimeUP è la presenza della prolunga al di sotto della base. PUI (con sigla PUST1 nella versione senza testina) viene fornito senza prolunga ed ha quindi un'escursione da 10 a 15 mm. PU2 (PUST2 senza testa) comprende una prolunga removibile alta 5 mm, quindi l'escursione va da 10 a 20 mm. Infine, PU3 (codice PUST3 senza testa) viene fornito con 2 prolunghie, con escursione totale da 10 a 25 mm.



The three different PrimeUP models are distinguished by the extension under the base. PU1 (code PUST1 in the version without headpiece) is provided without an extension and therefore has a range between 10 and 15 mm. PU2 (PUST2 without head) includes a removable 5mm extension and an range between 10 and 20 mm. Finally, PU3 (code PUST3 without head) is provided with 2 extensions, with a total range between 10 and 25 mm.

Prodotti Correlati *Related Products*



Testine
Headpieces
P. 68



Correttore di pendenza
Slope corrector
P. 70



Livellatore Anti-shock
Anti-shock leveller
P. 74



Clip Muro e Sideclips Gradino
Wall clip and Step Sideclips
P. 56

Balance & MiniBalance

SUPPORTI CON TESTA AUTOLIVELLANTE
SUPPORTS WITH SELF-LEVELLING HEAD



TESTA BALANCE AUTOLIVELLANTE
BALANCE SELF-LEVELLING HEAD



18 PRODOTTI - ESCURSIONE 25 ÷ 392 MM
18 PRODUCTS - RANGE 25 ÷ 392 MM

CON I SUPPORTI BALANCE NON SONO NECESSARI STRUMENTI ESTERNI PER LA LIVELLAZIONE, I TEMPI DI POSA DIMINUISCONO E SI HA A DISPOSIZIONE UNA SERIE AUTOLIVELLANTE DA 25 A 392 MM.

Per le situazioni di posa con superfici particolarmente irregolari, Impertek ha arricchito la storica gamma Martinetto con la serie Supporti Balance: 18 supporti con escursione da 25 a 392 mm con integrata la testa autolivellante Balance, che regola automaticamente la pendenza del piano di posa fino al 5%. Disponibili con due tipologie di alette (altezza h10 e spessore 2 oppure 4 mm), sono ideali per pavimentazioni in pietra e ceramica ma agevolano anche la posa del decking.

Nei Supporti Balance la testa si regola automaticamente per colmare la pendenza della superficie di posa creando una pavimentazione superiore perfettamente livellata senza la necessità di alcun intervento da parte del posatore. Inoltre, in caso di superfici particolarmente irregolari, al di sotto dei supporti sono applicabili i correttori di pendenza CP, che aumentano la percentuale di correzione fino al 10%.

I Supporti Balance sono disponibili nella versione MiniBalance (con escursione da 25 a 50 mm), in 12 Supporti Balance (da 47 a 377 mm, ciascuno con un'escursione di 35 mm) e nella versione Supporti Balance Tutto Filetto, 3 prodotti che coprono da soli le altezze da 97 a 392 mm.

WITH THE BALANCE SUPPORTS, THERE IS NO NEED FOR EXTERNAL LEVELLING TOOLS. INSTALLATION TIME IS SHORTER AND YOU HAVE A SELF-LEVELLING SET BETWEEN 25 AND 392 MM.

For installations with particularly irregular surfaces, Impertek has expanded its renowned Martinetto range with the Balance Supports series: 18 supports with a range between 25 and 392 mm, built-in self-levelling Balance head, which automatically adjusts the slope of the installation surface up to 5%. Available with two types of tabs (10mm high and 2 or 4mm thick), they are ideal for stone and ceramic floors, but also make decking easier to install.

With Balance Supports, the head automatically adjusts to the slope of the installation surface, creating a perfectly level upper flooring without the need for any work for the installer. Moreover, with particularly irregular surfaces, CP slope correctors can be applied under the supports to increase the correction percentage up to 10%.

Balance Supports are available in the MiniBalance version (with an range between 25 and 50 mm), in 12 Balance Supports (between 47 and 377 mm, each with a 35 mm range) and in the Tutto Filetto Balance Supports version, 3 products that cover heights from 97 to 392 mm on their own.



PIÙ PRODOTTI IN 1
MULTIPLE PRODUCTS IN 1



ALTEZZA MINIMA
MINIMUM HEIGHT



PORTATA FINO A 400 KG
CAPACITY UP TO 400 KG

- 1 CORREGGONO LA PENDENZA FINO AL 5%
THEY CORRECT SLOPES UP TO 5%
- 2 DA 25 A 392 MM IN 18 PRODOTTI
FROM 25 TO 392 MM IN 18 PRODUCTS
- 3 DISPONIBILI CON ALETTE DA 2 O 4 MM
AVAILABLE WITH 2 OR 4MM TABS




Da cosa è composto? *What does consist of?*

Il connettore inferiore si aggancia al corpo del supporto ed è sormontato dalla testa con alette, dal livellatore/gomma anti-shock arancione e dalla clip di bloccaggio che permette il movimento oscillatorio. | The lower connector is coupled to the body of the support and is covered by the head with tabs, the orange anti-shock rubber leveller and the blocking clip that enables the oscillating movement.



- TESTA AUTOLIVELLANTE
SELF LEVELLING HEAD
con alette asportabili
with removable tabs
- VITE | SCREW
completa di ghiera di regolazione
altezza | equipped with height
adjustment ring nut
- PROLUNGA | EXTENSION
- BASE | BASE






SPECIFICHE TECNICHE DI MINIBALANCE

MINIBALANCE TECHNICAL SPECIFICATIONS





Da cosa è composto? *What does consist of?*



Ciò che distingue i tre diversi modelli di MiniBalance è la presenza della prolunga al di sotto della base. MB1 viene fornito senza prolunga, MB2 con una prolunga e MB3 con due prolunghe. | The three different MiniBalance models are distinguished by the extension under the base. MB1 is supplied without extension, MB2 with one extension and MB3 with two extensions.



Anti-shock

SUPPORTI REGOLABILI DA 35 A 380 MM

ADJUSTABLE SUPPORTS FROM 35 TO 380 MM



TESTA AS ANTI-SHOCK
AS ANTI-SHOCK HEAD



PIÙ PRODOTTI IN 1
MULTIPLE PRODUCTS IN 1



PORTATA FINO A 400 KG
CAPACITY UP TO 400 KG

I SUPPORTI MARTINETTO RAPPRESENTANO LA MASSIMA VERSATILITÀ, GRAZIE AD ALTEZZE DA 35 A 380 MM E ALL'AMPIA GAMMA DI TESTE PER PAVIMENTAZIONI IN PIETRA, CERAMICA E DECKING.

Ora anche con le teste fisse è possibile avere il gommino AS Anti-shock in grado di assorbire i rumori e migliorare il comfort acustico sotto le terrazze.

Con la sigla AS trovate quindi i Martinetto Anti-Shock, per le altre teste fisse invece la sigla che li contraddistingue è SM.

Una selezione di ben 4 variabili per trovare sempre la miglior soluzione per le piastrelle (con alette di altezza 18 e spessore 2, 4, 6 o 10 mm) e 4 tipologie per il decking (piatta con diametro 120 mm, circolare con alloggiamenti per magatelli da 40 o 60 mm, rettangolare 90 x 120 mm o quadrata 120x120 mm).

Grande importanza infine per i Martinetti a Tutto Filetto che con solo 3 referenze coprono altezze da 85 a 380 mm con escursioni per singolo articolo anche di 170 mm. Anche con tutti i Martinetti è possibile abbinare i correttori di pendenza CP per eliminare pendenze fino al 10%

Una gamma versatile in continua evoluzione prodotta fin dai primi anni '90.

THE MARTINETTO SUPPORTS PROVIDE MAXIMUM VERSATILITY, THANKS TO HEIGHTS FROM 35 TO 380 MM AND THE WIDE RANGE OF HEADS FOR STONE AND CERAMIC FLOORS, AND DECKING.

Now also with the fixed heads you can have the AS Anti-shock rubber damper that can absorb noise and improve acoustic comfort under terraces.

Therefore under the AS code you find the Martinetto Anti-shock, while the other fixed heads feature the SM code.

A selection of a full 4 variables to always find the best solution for tiles (with tabs 18 mm high and 2, 4, 6 or 10 mm thick) and 4 types for decking (flat with 120mm diameter, circular with housings for 40 or 60 mm joists, rectangular 90x120 mm or square 120x120 mm).

Finally, great focus is placed on the Martinetti Tutto Filetto which, with just 3 products, cover heights from 85 to 380 mm with a range of up to 170 mm for a single item. The CP slope correctors designed to eliminate slopes up to 10% can also be matched with all our Martinetti.

A versatile and ever-changing range that we have been producing since the early 1990s.



15 PRODOTTI - ESCURSIONE 35÷380 MM
15 PRODUCTS - RANGE 35÷380 MM



PER PAVIMENTI IN TILE & DECKING
FOR TILE FLOORS & DECKING

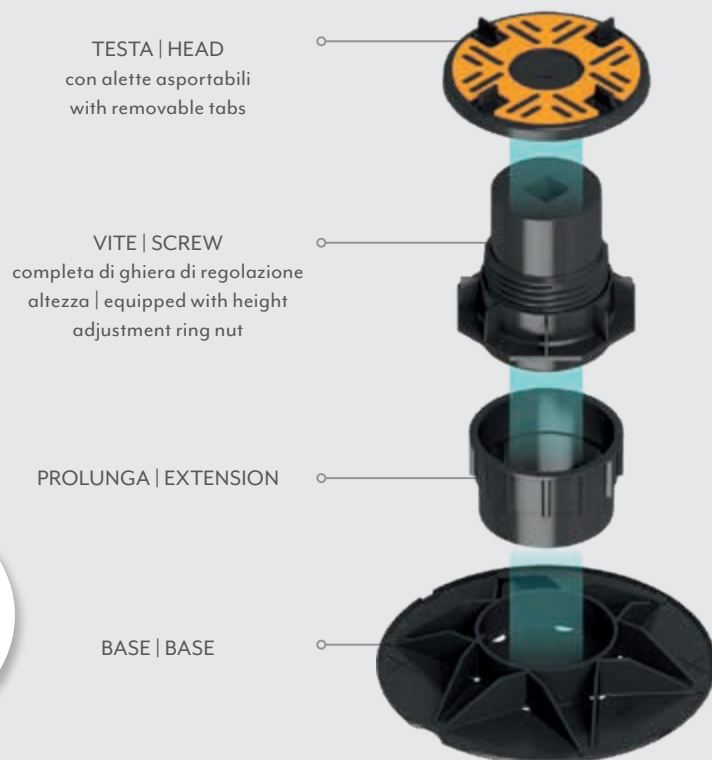
- 1 MASSIMA VERSATILITÀ E REGOLAZIONE CON PAVIMENTAZIONE GIÀ POSATA
MAXIMUM VERSATILITY AND ADJUSTMENT WITH ALREADY-INSTALLED FLOORING
- 2 ESCURSIONE DI 345 MM IN 15 PRODOTTI
345 MM RANGE IN 15 PRODUCTS
- 3 2 ANTI-SHOCK, 4 TESTE TRADIZIONALI PER TILE, 4 PER DECKING, 2 PER RAIL SYSTEM
2 ANTI-SHOCK, 4 TRADITIONAL HEADS FOR TILE, 4 FOR DECKING, 2 FOR RAIL SYSTEMS

Da cosa è composto?

What does consist of?

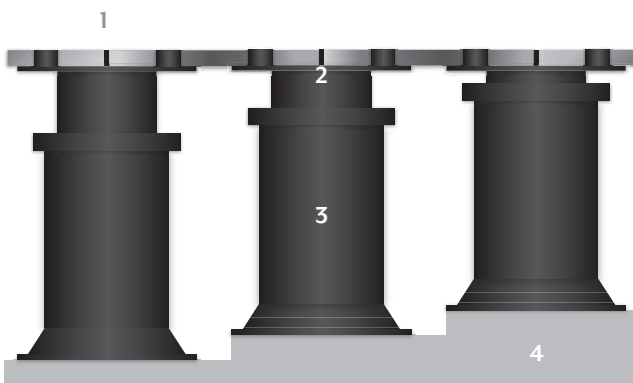


12 tipi | types

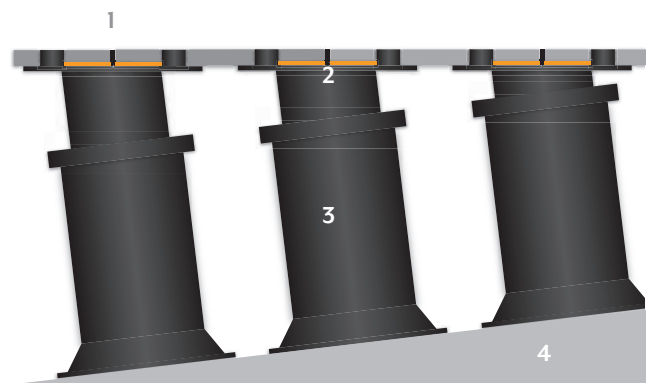




ESEMPI DI POSA
 INSTALLATION EXAMPLES



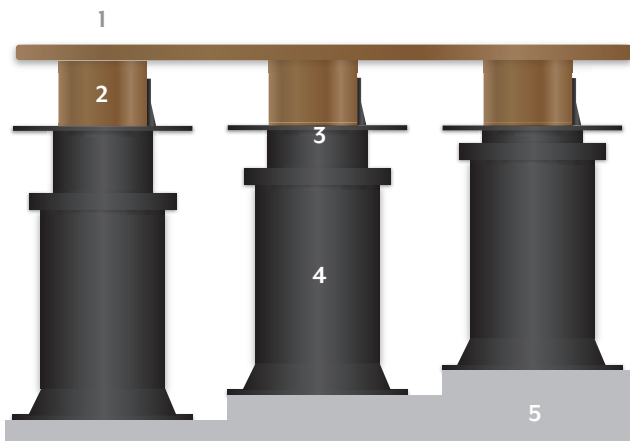
Martinetto Tile



Balance Tile

1. Pavimento tile | Tile flooring
2. Testa con alette specifiche per pavimenti tile | Head with specific tabs for tile flooring
3. Corpo del supporto | Support body
4. Soletta | Slab


1. Pavimento tile | Tile flooring
2. Testa autolivellante Balance con alette per pavimenti tile | Balance self-levelling head with tabs for tile flooring
3. Corpo del supporto | Support body
4. Soletta | Slab



Martinetto Decking

1. Pavimento decking | Decking
2. Magatelli in legno o alluminio | Wooden or aluminium joists
3. Testa con alette specifiche per pavimenti decking | Head with specific tabs for decking
4. Corpo del supporto | Support body
5. Soletta | Slab

SPECIFICHE TECNICHE TECHNICAL SPECIFICATIONS



Esistono 4 diversi tipi di prolunghe (da 5, 20, 30 e 60) da utilizzare su Supporti Martinetto, Balance e Tutto Filetto di differenti altezze. Le prolunghe da 30 mm sono sovrapponibili tra loro e, insieme alla vasta gamma di corpi con altezze differenti e le 10 teste, compongono la più ampia tra le famiglie di supporti Impertek. | There are 4 different types of extensions (measuring 5, 20, 30 and 60) to be used on Martinetto, Balance and Tutto Filetto Supports with different heights. The 30mm extensions can be placed on top of each other and, together with the wide range of bodies with different heights and the 10 heads, they form the widest range of Impertek supports.



Supporti Balance & Martinetto senza testa

Balance & Martinetto Supports without head



SMST1 SMST2 SMST3 SMST4 SMST5



SMST6 SMST7 SMST8 SMST9 SMST10 SMST11 SMST12



SMST13 SMST14 SMST15



PIÙ PRODOTTI IN 1 | *MULTIPLE PRODUCTS IN 1*

I supporti Tutto Filetto delle famiglie Balance e Martinetto comprendono in 3 prodotti quasi tutte le altezze dei supporti della stessa famiglia, per un totale di 295 mm di escursione.
The Tutto Filetto supports of the Balance and Martinetto ranges include 3 products with almost all the heights of the supports of the same range, for a total range of 295 mm.




| Sigla ID | H Min÷Max mm | Conf. Pack. | Codice Code |
|------------|-------------------|---------------|-----------------|
| SMST1 | 47÷62 35÷50 | 25 | 240-323-300-035 |
| SMST2 | 62÷82 50÷70 | 25 | 240-323-300-050 |
| SMST3 | 77÷112 65÷100 | 25 | 240-323-300-065 |
| SMST4 | 107÷142 95÷130 | 25 | 240-323-300-095 |
| SMST5 | 137÷172 125÷160 | 25 | 240-323-300-125 |
| SMST6 | 167÷202 155÷190 | 25 | 240-323-300-155 |
| SMST7 | 197÷232 185÷220 | 25 | 240-323-300-185 |
| SMST8 | 222÷257 210÷245 | 25 | 240K323-300-210 |
| SMST9 | 252÷287 240÷275 | 25 | 240K323-300-240 |
| SMST10 | 282÷317 270÷305 | 25 | 240K323-300-270 |
| SMST11 | 312÷347 300÷335 | 25 | 240K323-300-300 |
| SMST12 | 342÷377 330÷365 | 25 | 240K323-300-330 |
| SMST13 | 97÷147 85÷135 | 25 | 240-323-301-085 |
| SMST14 | 137÷227 125÷215 | 25 | 240-323-301-125 |
| SMST15 | 222÷392 210÷380 | 25 | 240-323-301-210 |

Sigle & Codici | Codes

Tutti i supporti nelle versioni senza testa hanno la stessa sigla poiché i corpi sono gli stessi. Ciò che determina l'appartenenza all'una o all'altra è la tipologia di testa applicata, la quale determina anche l'altezza complessiva del supporto e ha un codice dedicato e univoco. | All the supports in the headless versions have the same codes because the bodies are the same. What determines the fact of belonging to one or the other is the type of head. This also determines the overall height of the support and has a single dedicated code.

Prodotti Correlati Related Products



Teste tradizionali,
AS e autolivellanti
Traditional, AS and
self-levelling heads
P. 66



Correttore di pendenza
Slope corrector
P. 70



Livellatore Anti-shock
Anti-shock leveller
P. 74



EasyKey chiave di regolazione
EasyKey adjustment key
P. 72



Clip Muro e Sideclips Gradino
Wall clip and Step Sideclips
P. 56

MiniMart

SUPPORTI REGOLABILI DA 22 A 37 MM
ADJUSTABLE SUPPORTS FROM 22 TO 37 MM



ALTEZZA MINIMA
MINIMUM HEIGHT



PER PAVIMENTI TILE & DECKING
FOR TILE FLOORS & DECKING

I MINIMART SONO DUE SUPPORTI DALLE ALTEZZE PARTICOLARMENTE RIDOTTE, UTILIZZABILI CON O SENZA TESTINA SPECIFICA E CON UNA ESCURSIONE DA 22 A 30 MM O DA 28 A 37 MM.

Fin dal loro debutto nel 2008 con il lancio della linea di punta MegaMart, alla base di una nuova filosofia progettuale, sono l'anello di congiunzione ideale tra i supporti fissi e quelli regolabili. Come per PrimeUP, hanno una base di 150 mm su cui si avvita la testa, completa di vite di regolazione, predisposta per l'alloggiamento della testina specifica, in base alle esigenze progettuali della pavimentazione.

Due articoli di dimensioni ridotte, che garantiscono un'escursione totale di 15 mm, in modo facile e veloce (semplicemente ruotando la testa di regolazione), anche quando parte della pavimentazione è già posata e senza dover ricorrere a chiavi di regolazioni o altri attrezzi.

Come gli altri prodotti della famiglia, i MiniMart utilizzano il sistema di testine intercambiabili, in grado di girare liberamente quando posizionate per permettere la regolazione in altezza, anche con parte delle piastrelle già posizionate. Tutti i tipi di supporto MiniMart sono garantiti a sopportare carichi concentrati di 400 kg cadauno.

MINIMART PRODUCTS ARE TWO PARTICULARLY LOW SUPPORTS, USED WITH OR WITHOUT A SPECIFIC HEADPIECE AND WITH AN RANGE BETWEEN 22 AND 30 MM OR BETWEEN 28 AND 37 MM.

Right from their debut in 2008 with the launch of the top-of-the-range line MegaMart, underlying a new design philosophy, they represent the perfect link between fixed and adjustable supports. Like PrimeUP, they feature a 150-mm base that the head is screwed onto, complete with adjusting screw and preset to house the specific headpiece, based on the design requirements of the floor.

Two products with reduced dimensions, that ensure a total range of 15 mm, easily and quickly (by simply rotating the adjusting head), even when part of the floor has already been laid and without having to resort to the use of wrenches or other tools.

Like the other products of the same family, MiniMart uses a system of interchangeable headpieces that rotating freely once in place allowing for height adjustment, even when part of the tiles have already been positioned. All types of MiniMart supports are guaranteed to carry concentrated loads of 400 kg each.



2 PRODOTTI - ESCURSIONE 22÷37 MM
2 PRODUCTS - RANGE 22÷37 MM



PORTATA FINO A 400 KG
CAPACITY UP TO 400 KG

- 1 UTILIZZABILI SENZA TESTINA
CAN BE USED WITHOUT HEADPIECE
- 2 PERFETTI PER PAVIMENTAZIONI MINIME
PERFECT FOR VERY LOW FLOORING
- 3 UTILIZZABILI CON TESTINE SERIE MART PER
PAVIMENTI IN DECKING E TILE
CAN BE USED WITH HEADPIECES FROM THE MART
SERIES FOR TILE FLOORING AND DECKING




Da cosa è composto?

What does consist of?

TESTINA | HEADPIECE
con alette tile o decking asportabili
with removable tile or decking tabs

CORPO | BODY
con alloggiamento per la testina
with headpiece housing

BASE | BASE
completa di ghiera di regolazione
altezza | equipped with height
adjustment ring nut




Al di sotto della base è possibile applicare i correttori di pendenza CP per annullare la pendenza fino al 10%. | CP slope correctors can be applied under the base to eliminate slopes up to 10%.





MiniMart senza testa *MiniMart without headpiece*




MNI

MN2

| Sigla ID | H Min÷Max mm | Conf. Pack. | Codice Code |
|------------|--------------|---------------|-----------------|
| MNST1 | 22÷30 | 20 | 240-617-001-022 |
| MNST2 | 28÷37 | 20 | 240-617-001-028 |

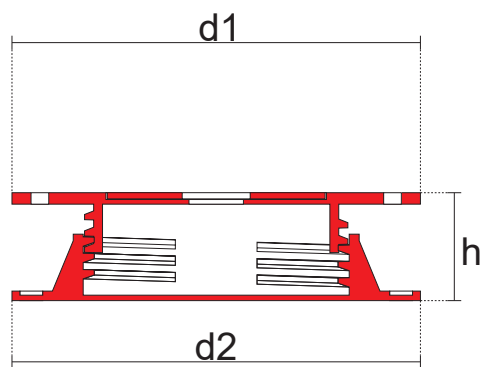
ESEMPI DI POSA INSTALLATION EXAMPLES



1. Quadrotta | Paving slab
2. Livellatori | Levellers
3. Supporto | Support
4. Manto impermeabile | Waterproofing membrane
5. Soletta | Slab



SPECIFICHE TECNICHE TECHNICAL SPECIFICATIONS



Ciò che distingue i due diversi modelli di MiniMart è l'altezza del supporto (h) e la sua escursione: MN1 va da 22 a 30 mm, mentre MN2 da 28 a 37 mm. Il diametro della base superiore (d1) sulla quale si applica la testina e della base inferiore (d2) è di 150 mm per entrambi i modelli. Nella versione senza testa le sigle dei due prodotti diventano MNST1 e MNST2.

The two different MiniMart models are distinguished by the height of the support (h) and their range: MN1 from 22 to 30 mm, while MN2 from 28 to 37 mm. The upper base diameter (d1) that the headpiece is applied to and the bottom base diameter (d2) is 150 mm for both models. In the headless version, the codes of the two products are MNST1 and MNST2.

Prodotti Correlati Related Products



Testine
Headpieces
P. 68



Correttore di pendenza
Slope corrector
P. 70



Livellatore Anti-shock
Anti-shock leveller
P. 74



EasyKey chiave di regolazione
EasyKey adjustment key
P. 72



Clip Muro e Sideclips Gradino
Wall clip and Step Sideclips
P. 56

MegaMart

SUPPORTI REGOLABILI DA 35 A 1020 MM

ADJUSTABLE SUPPORTS FROM 35 TO 1020 MM



CONTRO-GHIERA DI BLOCCAGGIO
LOCKNUT



PER PAVIMENTI TILE & DECKING
FOR TILE FLOORS & DECKING

TOP DI GAMMA PER ROBUSTEZZA E TECNOLOGIA, I SUPPORTI MEGAMART PER PAVIMENTI TILE E DECKING SOSTENGONO FINO A 1000 KG E HANNO LA DOPPIA GHIERA DI REGOLAZIONE.

La qualità traspare immediatamente, grazie a una struttura con portata di 1000 kg a pezzo, contro-ghiere per il bloccaggio meccanico dell'altezza e una ghiera di regolazione che permette due movimenti contemporanei tra base e vite, raddoppiando la velocità di regolazione e di posa.

La serie MegaMart è composta da 12 prodotti: i primi 3 coprono le altezze da 35 a 120 mm. Dal quarto in poi (codice MM4 escursione 115-220 mm) la base consente di posizionare il supporto al contrario alloggiandovi la testina e ottenendo una superficie di appoggio maggiorata, indispensabile per la posa di piastrelle con dimensioni ridotte (vedi foto a pagina 45). Tutte le successive altezze fino a 1020 mm sono suddivise in 8 referenze con escursione di ben 105 mm a cui vengono aggiunte da 1 a 8 prolunghe di 10 cm di altezza.

Un sistema versatile che consente di mantenere al minimo lo stock a magazzino e in grado di ottimizzare l'approvvigionamento in cantiere, con minor tempo di lavorazione o referenze da trattare, tutto volto a velocizzare la posa.

La grande selezione di testine disponibili per i supporti MegaMart consente di trovare sempre la giusta soluzione per il vostro progetto, sia con piastrelle che con la posa del decking. Su tutta la serie sono utilizzabili la chiave di regolazione multifunzione EasyKey e i correttori di pendenza CP.


TOP-OF-THE-RANGE IN TERMS OF STRENGTH AND TECHNOLOGY, MEGAMART SUPPORTS FOR TILE FLOORING AND DECKING CAN WITHSTAND UP TO 1000 KG AND FEATURE THE DOUBLE ADJUSTMENT RING NUT.

The quality immediately shows through, thanks to a structure able to carry 1000 kg per piece, counter ring nuts for mechanical blocking of the height and an adjusting ring nut that allows two simultaneous movements between base and screw, doubling the adjustment and installation speed.

The MegaMart series consists of 12 products: the first 3 cover heights from 35 to 120 mm. From the fourth onwards (MM4 with a range of 115-220 mm), the base allows you to position the support in the opposite direction, placing the headpiece on it and obtaining an increased support surface, which is essential for laying small tiles (see photo on page 45). All subsequent heights up to 1020 mm are divided into 8 products with a range as long as 105 mm, plus 1 to 8 extensions measuring 10 cm in height.

A versatile system that allows for minimum stock and streamlines procurement on site, with a shorter processing time or products to be processed – all with the aim of speeding up installation.

The large selection of headpieces available for MegaMart supports always provides the right solution for your project, both with tiles and with the installation of decking. The EasyKey multifunction adjustment key and the CP slope correctors can be used across the whole series.



12 PRODOTTI - ESCURSIONE 35÷1020 MM
12 PRODUCTS - RANGE 35÷1020 MM



PORTATA FINO A 1000 KG
CAPACITY UP TO 1000 KG

- 1 PORTATA DI 1000 KG A PEZZO
1000 KG CAPACITY PER PIECE
- 2 POSSIBILITÀ DI UTILIZZARLO SOTTOSOPRA
PER UNA MAGGIORE SUPERFICIE D'APPOGGIO
CAN BE USED UPSIDE DOWN
FOR A GREATER SUPPORT SURFACE
- 3 CON 10 TESTINE PER PAVIMENTI TILE E DECKING
WITH 10 HEADPIECES FOR TILE FLOORS AND DECKING

Da cosa è composto?

What does consist of?



TESTINA | HEADPIECE
con alette per magatello
with decking tabs

TESTA | HEAD

CONTRO-GHIERA
LOCKNUT

GHIERA DI REGOLAZIONE
ADJUSTMENT RING NUT

CONTRO-GHIERA
LOCKNUT


PROLUNGA | EXTENSION

BASE | BASE







MegaMart senza testa *MegaMart without headpiece*



CONTRO-GHIERA DI BLOCCAGGIO | LOCKNUT

Le contro-ghiere di bloccaggio meccanico permettono di bloccare meccanicamente l'altezza del supporto una volta raggiunta la quota desiderata: una maggior sicurezza di stabilità. | With the mechanical locknuts, you can mechanically lock the height of the support once it reaches the desired height for greater guaranteed stability.





| Sigla ID | H Min÷Max mm | Conf. Pack. | Codice Code |
|------------------------|--------------|---------------|-----------------|
| MMST1 | 35÷50 | 20 | 240-617-001-035 |
| MMST2 | 50÷75 | 20 | 240-617-001-050 |
| MMST3 | 75÷120 | 20 | 240-617-001-075 |
| MMST4 | 115÷220 | 20 | 240-617-001-115 |
| MMST5 | 215÷320 | 20 | 240K617-001-215 |
| MMST6 | 315÷420 | 20 | 240K617-001-315 |
| MMST7 | 415÷520 | 20 | 240K617-001-415 |
| MMST8 | 515÷620 | 20 | 240K617-001-515 |
| MMST9 | 615÷720 | 20 | 240K617-001-615 |
| MMST10 | 715÷820 | 20 | 240K617-001-715 |
| MMST11 | 815÷920 | 20 | 240K617-001-815 |
| MMST12 | 915÷1020 | 20 | 240K617-001-915 |

Prodotti Correlati *Related Products*



Testine
Headpieces
P. 68



Correttore di pendenza
Slope corrector
P. 70



Livellatore Anti-shock
Anti-shock leveller
P. 74



Clip Muro e Sideclips Gradino
Wall clip and Step Sideclips
P. 56



EasyKey chiave di regolazione
EasyKey adjustment key
P. 72

In più | Plus

EasyKey è la chiave di regolazione che permette la rotazione millimetrica della ghiera e la chiusura delle due contro-ghiere anche con parte della pavimentazione già posata. | EasyKey is the adjustment key for the millimetric rotation of the ring nut and the closure of the two locknuts even when part of the flooring has already been installed.

MegaMart S

SUPPORTI REGOLABILI DA 121 A 571 MM

ADJUSTABLE SUPPORTS FROM 121 TO 571 MM



PIÙ PRODOTTI IN 1
MULTIPLE PRODUCTS IN 1



PER PAVIMENTI TILE & DECKING
FOR TILE FLOORS & DECKING

UNA LINEA DI SUPPORTI ESSENZIALE, PER PRESTAZIONI DI ALTO LIVELLO, I SUPPORTI MEGAMART S HANNO SPECIALI PROLUNGHE APPLICABILI IN UN CLICK.

La qualità dei Supporti MegaMart S è equivalente ai compagni della famiglia MegaMart: robusti e imponenti, con portata 1000 kg a pezzo, hanno saputo mantenere le alte prestazioni eliminando elementi non necessari in alcune situazioni di posa.

Il primo prodotto (MMS1) ha altezza 121 mm ed escursione fino a 211 mm; a questo si possono sovrapporre fino a 4 prolunghe alte 90 mm, arrivando fino a 571 mm per il supporto MMS5. La principale caratteristica delle prolunghe per MegaMart S è l'estrema facilità di applicazione: in un solo gesto la prolunga è inserita, velocizzando la fase di posa.

Anche per la serie MegaMart S sono disponibili tutte le testine della gamma superiore garantendo un ampio ventaglio di scelta per ogni situazione, sia con posa di piastrelle che di decking. Su tutta la serie è possibile regolare l'altezza con l'aiuto della pratica chiave di regolazione multifunzione EasyKey e per annullare pendenze fino al 10% sono utilizzabili i pratici correttori di pendenza CP.

AN ESSENTIAL LINE OF SUPPORTS FOR HIGH-LEVEL PERFORMANCE. MEGAMART S SUPPORTS HAVE SPECIAL EXTENSIONS THAT CAN BE APPLIED WITH A CLICK.

The quality of the MegaMart S Supports is equivalent to the quality of the other items of the MegaMart range: sturdy and impressive, with a capacity of 1000 kg per piece, they have been able to maintain high performance by eliminating unnecessary elements in some installation circumstances.

The first product (MMS1) is 121mm high and has a range of up to 211 mm. This can be overlapped with up to 4 extensions 90 mm high, reaching up to 571 mm for the MMS5 support. The main feature of MegaMart S extensions is their extreme easiness of application: the extension is inserted in just one step, thereby speeding up the installation.

Also for the MegaMart S series, there are all the headpieces of the superior range, thereby guaranteeing a wide selection for any situation, both with the installation of tiles and decking. The height can be adjusted across the whole series with the help of the convenient EasyKey multifunction adjustment key and slopes up to 10% can be eliminated with the practical CP slope correctors.



5 PRODOTTI - ESCURSIONE 121÷571 MM
5 PRODUCTS - RANGE 121÷571 MM



PORTATA FINO A 1000 KG
CAPACITY UP TO 1000 KG

- 1 PORTATA DI 1000 KG A PEZZO
1000 KG CAPACITY PER PIECE
- 2 CON 4 PROLUNGHE SOVRAPPONIBILI APPLICABILI IN UN CLICK
WITH 4 EXTENSIONS THAT CAN BE PLACED ONE ON TOP OF EACH OTHER AND APPLIED WITH A CLICK
- 3 CON 10 TESTINE PER PAVIMENTI TILE E DECKING
WITH 10 HEADPIECES FOR TILE FLOORS AND DECKING



Da cosa è composto?

What does consist of?

TESTINA | HEADPIECE
con alette | with tabs

TESTA | HEAD

PROLUNGA | EXTENSION

BASE | BASE



In caso di piani di posa irregolari, al di sotto della base è possibile applicare i correttori di pendenza CP. | With irregular laying surfaces, the CP slope correctors can be applied under the base.



MegaMart S senza testa

MegaMart S without headpiece



MMSST1

MMSST2

MMSST3

MMSST4

MMSST5

| Sigla ID | H Min÷Max mm | Conf. Pack. | Codice Code |
|------------|--------------|---------------|-----------------|
| MMSST1 | 121÷211 | 20 | 240-617-002-121 |
| MMSST2 | 211÷301 | 20 | 240K617-002-211 |
| MMSST3 | 301÷391 | 20 | 240K617-002-301 |
| MMSST4 | 391÷481 | 20 | 240K617-002-391 |
| MMSST5 | 481÷571 | 20 | 240K617-002-481 |

SPECIFICHE TECNICHE

TECHNICAL SPECIFICATIONS




ALETTA
TAB

Le prolunghe per Supporti MegaMart S si differenziano da quelle per MegaMart per l'altezza (90 invece che 100 mm) e per il sistema di aggancio: due pratiche e veloci alette si innestano a scatto alla base del supporto semplicemente con un click a pressione. The extensions for MegaMart S Supports differ from those for MegaMart by height (90 instead of 100 mm) and by coupling system: two fast and practical tabs snap into place at the base of the support simply with a click as you press them.



ESEMPI DI POSA INSTALLATION EXAMPLES



1. Pavimento tile o decking | Tile flooring or decking
2. Supporto senza prolunghe (MMS1) | Support without extensions (MMS1)
3. Supporto con una prolunga (MMS2) | Support with one extension (MMS2)
4. Supporto con 2 prolunghe (MMS3) | Support with 2 extensions (MMS3)
5. Soletta | Slab

Prodotti Correlati *Related Products*



Testine
Headpieces
P. 68



Correttore di pendenza
Slope corrector
P. 70



Livellatore Anti-shock
Anti-shock leveller
P. 74



EasyKey chiave di regolazione
EasyKey adjustment key
P. 72



Clip Muro e Sideclips Gradino
Wall clip and Step Sideclips
P. 56

Fissi | Fixed

SUPPORTI AD ALTEZZA FISSA FIXED HEIGHT SUPPORTS



I SUPPORTI FISSI NON SONO REGOLABILI IN ALTEZZA MA SONO UTILI IN MOLTI TIPI DI POSA.

Sono utilizzati soprattutto per aerare la soletta, proteggere il manto impermeabile distribuendo il carico su una superficie adeguata, rendere facilmente ispezionabile e riparabile il sistema d'impermeabilizzazione rendendolo praticabile senza caricare troppo la soletta esistente. La forma circolare si adatta perfettamente a piani di posa anche irregolari e, per alcuni, il corpo è frazionabile in due o quattro parti, per essere utilizzabili lungo i verticali o a ridosso degli angoli. Alcuni modelli sono perfettamente piatti, come gli Elastic e i Mini Elastic, altri nella parte superiore presentano quattro alette distanziatrici che permettono di realizzare la fuga.

SUPPORTI MINI ELASTIC

Hanno la funzione di isolare i magatelli dalla superficie di posa e sono realizzati con materiale anti rumore. Alzano la struttura in legno di 5 mm mantenendola asciutta. La posa avviene con normali viti autofilettanti da legno.

FIXED SUPPORTS ARE NOT HEIGHT-ADJUSTABLE, BUT ARE USEFUL IN MANY TYPES OF INSTALLATION.

They are mainly used to ventilate the slab, protect the waterproofing membrane by distributing the load over an adequate surface, make the waterproofing system easy to inspect and repair, making it walk-on without overloading the existing slab. The circular shape adapts perfectly to laying surfaces, even irregular ones, and, for some, the body can be divided into two or four parts to be used along walls or right next to the corners. Some models are perfectly flat, such as Elastic and Mini Elastic, others have four spacer tabs in the upper part that allow you to create the joint.

MINI ELASTIC SUPPORTS

These are designed to insulate the joists from the installation surface and are made with soundproofing material. They raise the wooden structure by 5 mm, keeping it dry. The product is laid using normal self-tapping wood screws.

Prodotti Correlati *Related Products*



Spaziatore a croce
Cross-spacer
P. 75



SUPPORTI ELASTIC

I supporti Elastic sono studiati per la posa direttamente a contatto con il manto impermeabile: il materiale morbido con cui sono prodotti protegge infatti il manto da eventuali perforazioni. La posa può essere realizzata semplicemente accostando le quadrotte (senza fuga) oppure con la creazione di una fuga mediante l'utilizzo di una crocetta SP con spessore variabile di 3, 4 o 5 mm. Possono essere sovrapposti, ottenendo un'escursione da 8 a 14 mm.

SUPPORTI ELASTIC PLUS

I supporti Elastic Plus, grazie alla loro particolare forma, permettono di alloggiare tutte le testine dei supporti della serie MegaMart, sia per l'utilizzo con piastrelle che con il decking, consentendo così la posa ottimale di qualsiasi tipo di pavimentazione. Sono alti 7 mm e possono essere sovrapposti tra di loro o anche in abbinamento con i supporti Elastic h 5 mm ottenendo le varie altezze desiderate. Il materiale morbido e antiscivolo con cui sono prodotti garantisce sempre la massima stabilità del pavimento finito.

ELASTIC SUPPORTS

Elastic supports are designed for installation directly in contact with the waterproofing membrane: indeed, the soft material they are made of protects said membrane from perforations. One can install them by simply placing the tiles (without joints) next to each other or with joints by using an SP cross spacer with 3, 4 or 5 mm variable thickness. They can be placed over each other, thereby obtaining a range between 8 and 14 mm.

ELASTIC PLUS SUPPORTS

Thanks to their special shape, Elastic Plus supports are used to house all the headpieces of the MegaMart supports' series, both for use with tiles and decking, this allowing the optimal installation of any kind of flooring. They are 7 mm high and can be placed over each other or also in combination with the Elastic supports (5 mm high), obtaining the various desired heights. Their soft, non-slip material always guarantees maximum stability of the finished flooring.



Livellatore Anti-shock
Anti-shock leveller
P. 74











Maniglia regolabile
Adjustable handle
P. 74









Fissi | Fixed

PER PAVIMENTI TILE & DECKING | FOR TILE FLOORS & DECKING

ELASTIC


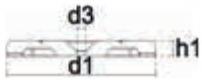
| ELASTIC | | Sigla ID | h1 mm | d3 mm | d1 mm | H mm | SP mm | Conf. Pack. | Codice Code |
|---|---|------------|-------|-------|-------|------|-------|---------------|-----------------|
|  |  | EL1 | 3÷8 | / | 150 | / | / | 125 | 240-210-150-003 |
|  |  | EL2 | 5 | 20,6 | 150 | / | / | 150 | 240-215-150-005 |
|  |  | EL3 | 7 | 19,4 | 150 | / | / | 125 | 240-215-150-007 |
|  |  | EL4 | 7 | 19,4 | 150 | 10 | 4 | 125 | 240K215-626-007 |

FISSI | FIXED


| FISSI FIXED | | Sigla ID | h1 mm | H mm | SP mm | d1 mm | d2 mm | Conf. Pack. | Codice Code |
|---|---|------------|-------|------|-------|-------|-------|---------------|-----------------|
|  |  | SF2 | 14 | 10 | 4 | 150 | / | 300 | 240-100-150-014 |
|  |  | SF3 | 17 | 10 | 4 | 150 | / | 250 | 240-100-150-017 |
|  |  | SF5 | 25 | 10 | 4 | 200 | 120 | 25 | 240K378-100-025 |
|  |  | SF6 | 35 | 10 | 4 | 200 | 120 | 25 | 240K378-100-035 |

SOLO PER PAVIMENTI DECKING | FOR DECKING ONLY

MINI ELASTIC

| MINI ELASTIC | | Sigla ID | h1 mm | d1 mm | d3 mm | Conf. Pack. | Codice Code |
|---|---|------------|-------|-------|-------|---------------|-----------------|
|  |  | EL5 | 5 | 50 | 2,6 | 300 | 240-215-050-005 |

ESEMPI DI POSA | *INSTALLATION EXAMPLES*




Il corpo dei Supporti Fissi è frazionabile in più parti per la posa lungo i verticali e negli angoli. | The body of the Fixed Supports can be divided into several pieces for installation along walls, as well as in corners.



Additions

ELEMENTI INDISPENSABILI PER LA POSA
ESSENTIAL INSTALLATION ELEMENTS



Clips

SIDECLIPS GRADINO E CLIP MURO STEP SIDECLIPS AND WALL CLIP

IL SISTEMA SIDECLIPS È IL METODO PIÙ SEMPLICE E VELOCE PER CREARE GRADINI PRECISI E UNA PERFETTA BATTUTA VERTICALE NELLE PAVIMENTAZIONI SOPRAELEVATE DA ESTERNO.

SIDECLIPS

In pochi gesti puoi applicare ai supporti perimetrali le Sideclips CL6 sulla testa e alla base del supporto. Allo stesso modo puoi facilmente applicare ai supporti angolari le Sideclips CL7 sulla testa e sotto la base del supporto. Tra le due clip sarà possibile posizionare la piastrella di tamponamento creando così un gradino con un ottimo risultato estetico.

Le Sideclips sono applicabili, a partire dai 22 mm, a tutti i supporti regolabili della gamma Impertek ad eccezioni dei PrimeUP.

CLIP MURO

La Clip Muro è utilizzata a ridosso dei muri verticali e consente di mantenere sempre la stessa distanza tra l'ultima piastrella e il muro stesso. Inoltre, la particolare forma dell'aletta consente di bloccare la piastrella senza che questa possa scivolare via.

Tutte le Clip sono utilizzabili solamente con testa con alette spessore 2 e 4 mm. Le Clip CL6 e CL7 sono vendute in kit comprendente la clip per la testa e la clip per la base.

THE SIDECLIPS SYSTEM IS THE SIMPLEST AND QUICKEST WAY TO CREATE PRECISE STEPS AND A PERFECTLY VERTICAL RISER IN OUTDOOR RAISED FLOORING.

SIDECLIPS

In just a few steps you can use Sideclips CL6 to the perimeter supports on the head and on the base of the support. In the same way you can easily assembly the Sideclips CL7 to the corner supports on the head and under the base of the support. Between the two clips it will be possible to place the infill tile, thus creating a step with an excellent aesthetic result.

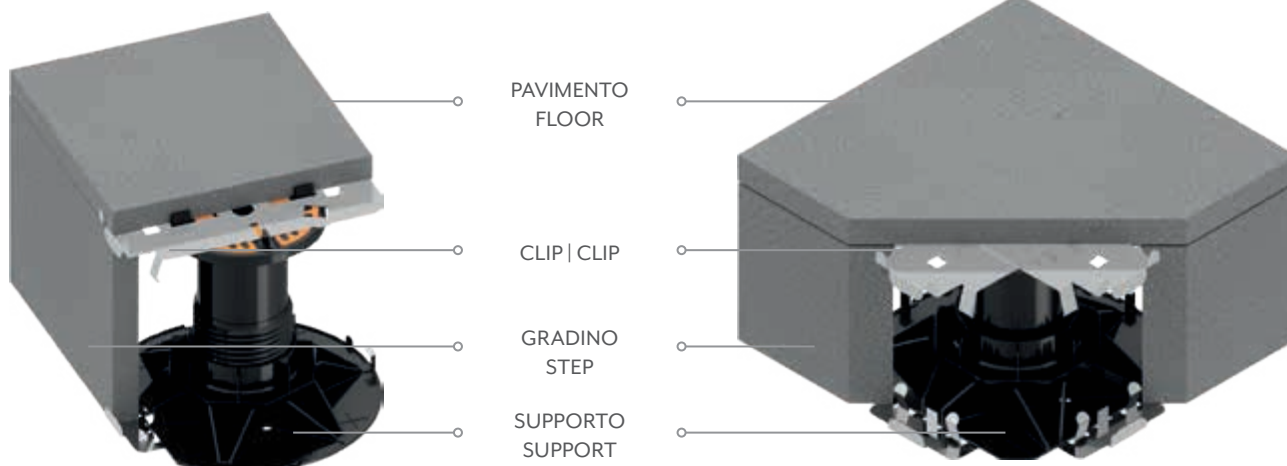
The Sideclips can be assembled, starting from 22 mm, to all adjustable supports of the Impertek range, except for PrimeUP.

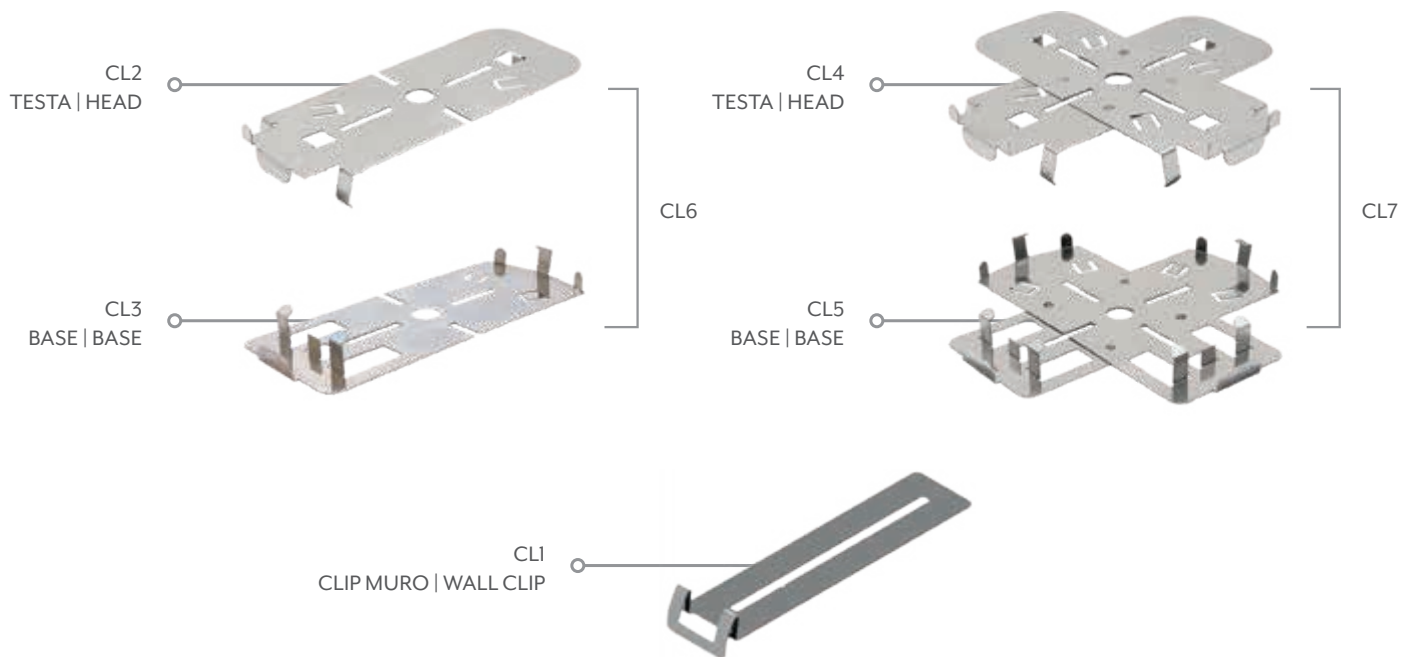
WALL CLIP

The Wall Clip is used close to vertical walls and allows you to always maintain the same distance between the last tile and the wall itself. The special shape of the tab is used to block the tile preventing it from sliding away.

All the Clips can only be used with head having 2 and 4 mm thick tabs. Clips CL6 and CL7 are sold in kits including the head clip and the base clip.

ESEMPI DI POSA | INSTALLATION EXAMPLES





| Sigla ID | Descrizione Description | Conf. Pack. | Codice Code |
|------------|---|---------------|-----------------|
| CL1 | Clip muro Wall clip | 50 | 240-930-100-001 |
| CL6 | Kit SideClip perimetro Perimeter SideClip Kit | 30 | 240K930-100-000 |
| CL7 | Kit SideClip angolare Corner SideClip Kit | 4 | 240K930-110-000 |



Rail System

SISTEMA INTEGRATO PER LA POSA DI LISTONI IN CERAMICA DI VARI FORMATI
INTEGRATED SYSTEM FOR THE INSTALLATION OF CERAMIC PLANKS IN VARIOUS SIZES

ORA ANCHE CON LA CERAMICA È POSSIBILE LA POSA DI LISTONI IN "DECKING" DI QUALSIASI FORMATO E DIMENSIONE: DAL PIU' CORTO AL PIU' GRANDE LA POSA SARA' SEMPRE PRECISA E A PROVA DI PENDENZA.

Un sistema componibile che permette facilmente la posa di listoni in ceramica anche di lunghi formati, permettendo rese estetiche finora impensabili con questi formati di piastrelle.

La nuova testina di fissaggio per MegaMart consente di agganciare in modo facile, veloce e sicuro la barra in alluminio su cui andrà inserita la nuova testa Top Rail AS; una testa di ben 120 mm di diametro su cui appoggiare i listoni in gres di qualsiasi formato. La morbida gomma AS anti-shock permette un appoggio morbido e sicuro con la sua superficie antiscivolo.

Le alette superiori, disponibili con spessore da 2 o 4 millimetri, dispongono di pre-intagli consentendone la rimozione rapida in caso di posa a correre o lungo i verticali.

La particolare forma inferiore del magatello Tile Rail ne permette il fissaggio anche con tutta la gamma di Martinetto, estendendone così i benefici a tutta la Linea Pedestal di Impertek.

NOW CERAMIC DECKING PLANKS OF ANY SHAPE AND SIZE CAN BE INSTALLED TOO: FROM THE SHORTEST TO THE LONGEST, INSTALLATION WILL ALWAYS BE ACCURATE AND LEVEL.

A modular system that allows you to easily lay ceramic planks, even long ones, allowing for aesthetic solutions that were never previously possible with these tile formats.

The new MegaMart fixing headpiece ensures to lock the aluminium bar on which the new Top Rail AS head will be inserted easily, quickly and safely. The head measures as much as 120 mm in diameter and any stoneware plank format can be placed on it. With its non-slip surface, the soft AS Anti-shock rubber ensures soft and safe support.

The upper tabs, available with a thickness of 2 or 4 mm, come pre-carved allowing a quick removal in the case of lay to run or along walls.

With its distinctive shape, the Tile Rail joist can also be fixed with the whole range of Martinetto, thereby extending its benefits to the entire Impertek Pedestal Line.

ESEMPI DI POSA

INSTALLATION EXAMPLES

1. Magatello RAIL | RAIL joist
2. Testa TRAS-02 | TRAS-02 head
3. Supporto | Support






PER PAVIMENTI TILE & DECKING
FOR TILE FLOORS & DECKING



LEGGERO & RESISTENTE
LIGHT & RESISTANT



Il magatello in alluminio, cuore del sistema Tile Rail, grazie alla sua particolare forma consente di agganciarsi rapidamente alla speciale testina MegaMart CRH-T appositamente studiata.

Thanks to its distinctive shape, the aluminium joist, at the heart of the Tile Rail system, can be easily coupled to the special MegaMart CRH-T headpiece specifically designed for this purpose.

Le alette della testa Balance si inseriscono nella fessura presente al centro del lato inferiore del magatello, consentendo l'utilizzo del Rail System con tutta la linea Balance.

The tabs of the Balance head are inserted in the slot at the centre of the bottom side of the joist, which means that the Rail System can be used with the entire Balance line.



| Sigla ID | Descrizione Description | Conf. Pack. | Codice Code |
|------------|--------------------------------|---------------|-----------------|
| RAIL | Alu Tile Rail 60x20x2 | 10 ML | 420-700-060-020 |
| TRAS-02 | Top Rail AS Head SP 2 mm Ø 120 | 25 | 240-276-010-002 |
| TRAS-04 | Top Rail AS Head SP 4 mm Ø 120 | 25 | 240-276-010-004 |
| CRH-T | MegaMart Rail Head | 20 | 240-500-030-060 |

MA

MAGATELLI IN ALLUMINIO PER DECKING CON SEZIONI 20X40 E 20X60 MM ALUMINIUM JOISTS FOR DECKING WITH 20X40 AND 20X60 MM SECTIONS


UNA STRUTTURA IN ALLUMINIO LEGGERA E FLESSIBILE IN GRADO DI ADATTARSI A TUTTI I TIPI DI DECKING, IN LEGNO O WPC, PRESENTI SUL MERCATO.

Il design essenziale dei magatelli MA è stato concepito per adattarsi facilmente a tutte le tipologie di decking presenti sul mercato attualmente, garantendo resistenza, flessibilità alla pavimentazione finale e consentendo finiture sempre di ottimi livelli, anche in presenza di gradini a vista. Magatelli leggeri e resistenti utilizzabili con tutte le teste della Linea Pedestal, sia fisse che con l'innovativa testa autolivellante Balance.

A LIGHT AND FLEXIBLE ALUMINIUM STRUCTURE THAT CAN ADAPT TO ANY KIND OF WOOD OR WPC DECKING ON THE MARKET.

The essential design of the MA joists has been designed to be easily adapted to any kind of decking currently available on the market, guaranteeing resistance, flexibility to the final flooring and allowing for consistently perfect finishes, also with exposed steps. Light and resistant joists that can be used with all the heads of the Pedestal Line, both fixed and with the innovative Balance self-levelling head.

SPECIFICHE TECNICHE | TECHNICAL SPECIFICATIONS





PER PAVIMENTI DECKING
FOR DECKING



PORTATA FINO A 1000 KG
CAPACITY UP TO 1000 KG



LEGGERO & RESISTENTE
LIGHT & RESISTANT

Importante | Important

Un sistema flessibile che consente di utilizzare i Magatelli MA nelle due sezioni contemporaneamente creando strutture solide e robuste per qualsiasi tipo di impiego.
A flexible system that enables you to use MA Joists in the two sections at the same time, creating solid and sturdy structures for any kind of use.



Prodotti Correlati *Related Products*



Testa TM-40-60
TM-40-60 head
P. 67



Testina TM-60
TM-60 headpiece
P. 69



Livellatore Anti-shock
Anti-shock leveller
P. 74



EL3 + Testa TM-60
EL3 + TM-60 head
P. 52

DSG

DISTANZIATORE PER SABBIA, GHIAIA & ERBA SAND, GRAVEL & GRASS SPACER

IL SISTEMA DI POSA CON IL DISTANZIATORE DSG È IL METODO PIÙ SEMPLICE E VELOCE PER CREARE PAVIMENTAZIONI DIRETTAMENTE SU SABBIA, GHIAIA O ERBA.

I distanziatori DSG sono speciali supporti da utilizzare direttamente sul terreno. Perfetti per l'applicazione su sabbia, ghiaia ed erba, rialzano la pavimentazione dalla superficie di posa e creano le fughe tra una piastrella e l'altra. Sono disponibili con alette di spessore da 4 millimetri e, nella versione DSG-P, con puntale di ancoraggio per una migliore tenuta anche nei terreni più morbidi.

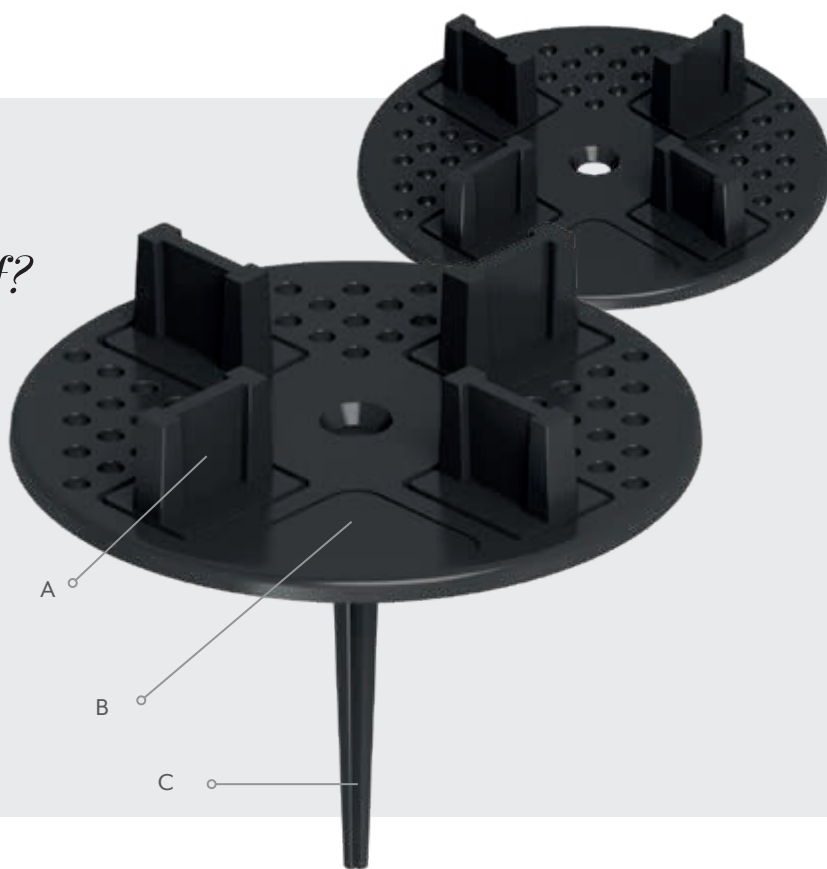
THE INSTALLATION SYSTEM WITH THE DSG SPACER IS THE SIMPLEST AND QUICKEST WAY OF CREATING FLOORING DIRECTLY ON SAND, GRAVEL OR GRASS.

DSG spacers are special supports you can use directly on the ground. Perfect for use directly on sand, gravel and grass, they raise the flooring from the installation surface and create joints between the tiles.

They are available with 4 mm thick tabs and the DSG-P version features an anchoring tip for greater strength even in soft soil.

Da cosa è composto? *What does consist of?*

- A. Alette con spessore 4 mm facilmente removibili
4 mm tabs that can be easily removed
- B. Il fondo piatto, oltre a pareggiare facilmente le piastre evita che le stesse si muovano mantenendole sempre allineate | The flat bottom, as well as easily levelling the slabs, prevents them from moving, always keeping them aligned
- C. Puntale di ancoraggio per una migliore tenuta su terreni morbidi (solo nella versione DSG-P)
Anchoring tip for greater strength in soft soil (DSG-P version only)



| Sigla ID | Descrizione Description | Conf Pack. | Codice Code |
|------------|--|--------------|-----------------|
| DSG | Distanziatore DSG SP04 Spacer DSG SP04 | 100 | 240-020-010-004 |
| DSG - P | Distanziatore DSG-P SP04 Spacer DSG-P SP04 | 100 | 240-020-020-004 |



ESEMPI DI POSA | *INSTALLATION EXAMPLES*



1. Piastrelle | Tiles
2. Distanziatore | Spacer
3. Sottofondo morbido | Soft substrate



IMPERTEK

the right support

IMPERTEK

the right support

PEDESTAL

PEDESTAL
LINE

WWW.IMPERTEK

Components


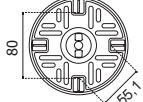
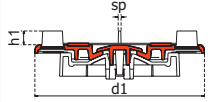

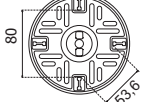
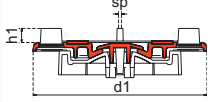
ELEMENTI CHE COMPONGONO I SUPPORTI
ELEMENTS FORMING THE SUPPORTS




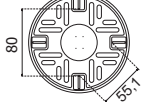
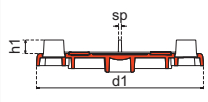

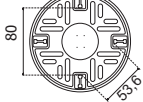
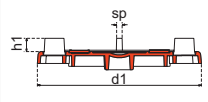

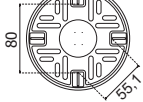
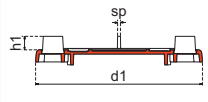

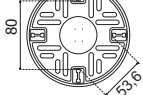
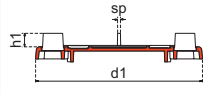
Teste | Heads

PER SUPPORTI MARTINETTO SU TILE | FOR MARTINETTO SUPPORTS ON TILES


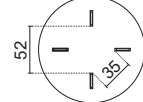
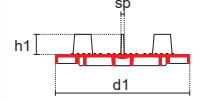

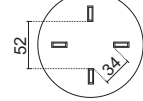
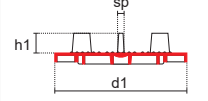

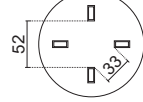
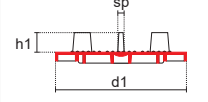

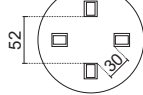
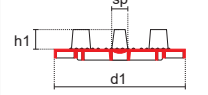
AUTOLIVELLANTE | SELF-LEVELLING

| | | | Sigla ID | d1 mm | h1 mm | sp | Conf. Pack. | Codice Code |
|---|---|---|-------------|-------|-------|----|---------------|-----------------|
|  |  |  | TB-SP02-H10 | 120 | 10 | 2 | 25 | 240-285-000-002 |
|  |  |  | TB-SP04-H10 | 120 | 10 | 4 | 25 | 240-285-000-004 |

ANTI-SHOCK | ANTI-SHOCK


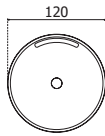
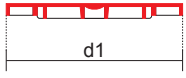

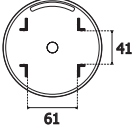
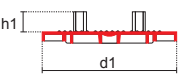
| | | | Sigla ID | d1 mm | h1 mm | sp | Conf. Pack. | Codice Code |
|---|---|---|-------------|-------|-------|----|---------------|-----------------|
|  |  |  | AS-SP02-H10 | 120 | 10 | 2 | 25 | 240-277-010-002 |
|  |  |  | AS-SP04-H10 | 120 | 10 | 4 | 25 | 240-277-010-004 |
|  |  |  | TRAS-02 | 120 | 10 | 2 | 25 | 240-276-010-002 |
|  |  |  | TRAS-04 | 120 | 10 | 4 | 25 | 240-276-010-004 |

NORMALI | NORMAL


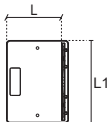
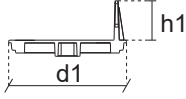

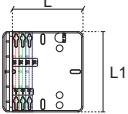
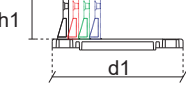
| | | | Sigla ID | d1 mm | h1 mm | sp | Conf. Pack. | Codice Code |
|---|---|---|-------------|-------|-------|----|---------------|-----------------|
|  |  |  | T4-SP02-H18 | 120 | 18 | 2 | 25 | 240-300-010-120 |
|  |  |  | T4-SP04-H18 | 120 | 18 | 4 | 25 | 240-300-016-120 |
|  |  |  | T4-SP06-H18 | 120 | 18 | 6 | 25 | 240-300-017-120 |
|  |  |  | T4-SPI0-H18 | 120 | 18 | 10 | 25 | 240-300-019-120 |

PER SUPPORTI MARTINETTO SU DECKING | FOR MARTINETTO SUPPORTS ON DECKING

TONDE | ROUND

| | | | Sigla ID | d1 mm | h1 mm | Conf. Pack. | Codice Code |
|---|---|---|------------|-------|-------|---------------|-----------------|
|  |  |  | T0 | 120 | / | 25 | 240-300-000-120 |
|  |  |  | TM-40-60 | 40÷60 | 18 | 25 | 240-300-018-120 |

QUADRATE | SQUARE

| | | | Sigla ID | d1/L mm | h1 mm | Conf. Pack. | Codice Code |
|---|---|---|------------|---------|-------|---------------|-----------------|
|  |  |  | TML-90X120 | 90÷120 | 30 | 25 | 240-300-021-080 |
|  |  |  | TRM30-90 | 90÷90 | 40 | 25 | 240-300-020-090 |


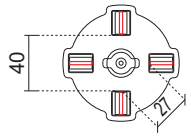
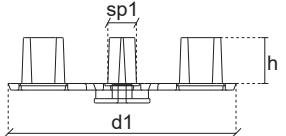

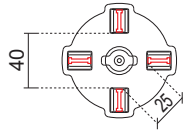
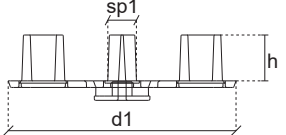

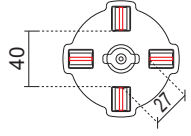
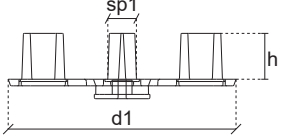

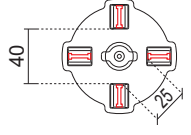
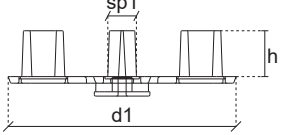

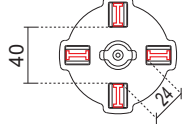
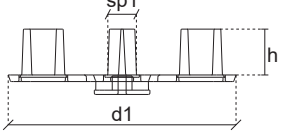

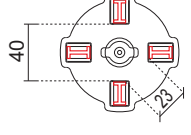
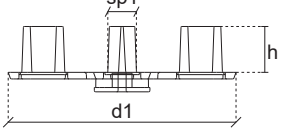

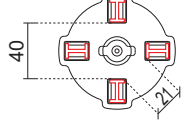
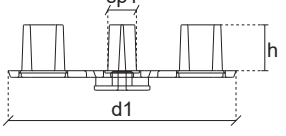

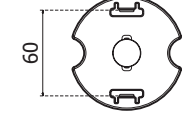
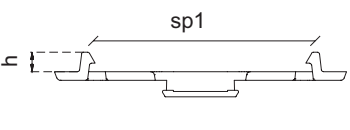
DOVE SI USANO | WHERE THEY ARE USED

Le teste autolivellanti, AS anti-shock e tutte le teste tradizionali per pavimenti tile e decking sono studiate per essere utilizzate nei Supporti MiniBalance, Balance, Martinetto e Tutto Filetto. The self-levelling, AS Anti-shock and all the traditional heads for tile floors and decking are designed for use in MiniBalance, Balance, Martinetto and Tutto Filetto Supports.



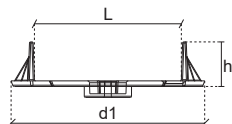


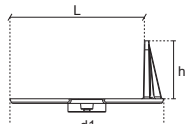


Testine | Headpieces

PER MEGAMART CON PAVIMENTI TILE | FOR MEGAMART WITH TILE FLOORS

| | | | Sigla ID | h mm | sp l | Conf. Pack. | Codice Code |
|---|---|---|------------|------|------|---------------|-----------------|
|  |  |  | TA-10-2 | 10 | 2 | 20 | 240-500-010-002 |
|  |  |  | TA-10-4 | 10 | 4 | 20 | 240-500-010-004 |
|  |  |  | TA-16-2 | 16 | 2 | 20 | 240-500-016-002 |
|  |  |  | TA-16-4 | 16 | 4 | 20 | 240-500-016-004 |
|  |  |  | TA-16-6 | 16 | 6 | 20 | 240-500-016-006 |
|  |  |  | TA-16-8 | 16 | 8 | 20 | 240-500-016-008 |
|  |  |  | TA-16-10 | 16 | 10 | 20 | 240-500-016-010 |
|  |  |  | CRH-T | - | 60 | 20 | 240-500-030-060 |

PER MEGAMART CON PAVIMENTI DECKING | FOR MEGAMART WITH DECKING

| | | | Sigla ID | L | h mm | Conf. Pack. | Codice Code |
|---|---|---|------------|----|------|---------------|-----------------|
|  |  |  | TM-60 | 60 | 16 | 20 | 240-500-020-060 |
|  |  |  | TM-70 | 70 | 30 | 20 | 240-500-020-070 |

DOVE SI USANO | WHERE THEY ARE USED

Le testine per pavimenti tile e decking sono studiate per essere utilizzate nei Supporti PrimeUP, MiniMart, MegaMart e MegaMart S.
The headpieces for tile floors and decking are designed to be used in PrimeUP, MiniMart, MegaMart and MegaMart S Supports.



Accessories

CORRETTORI DI PENDENZA CP EASY FLAT CP EASY FLAT SLOPE CORRECTORS

I CORRETTORI DI PENDENZA CP EASY FLAT SONO LA MIGLIOR SOLUZIONE PER CORREGGERE LA NORMALE PENDENZA DEL PIANO D'APPOGGIO.

Sono tre dischetti con la forma leggermente a cuneo che vanno posizionati alla base dei supporti e correggono rispettivamente l'1, il 2 e il 3% di pendenza, garantendo la miglior stabilità e ottimizzando l'assorbimento dei carichi. Hanno 2 agganci laterali per fissarli alla base del supporto o tra loro in abbinamento e una piccola corona per facilitarne il posizionamento. Sono sovrapponibili per correggere pendenze fino al 10% e possono essere utilizzati sull'intera Pedestal Line.

THE CP EASY FLAT SLOPE CORRECTORS ARE THE BEST SOLUTION TO CORRECT THE NORMAL SLOPE OF THE SUPPORTING SURFACE.

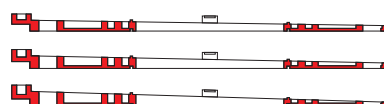
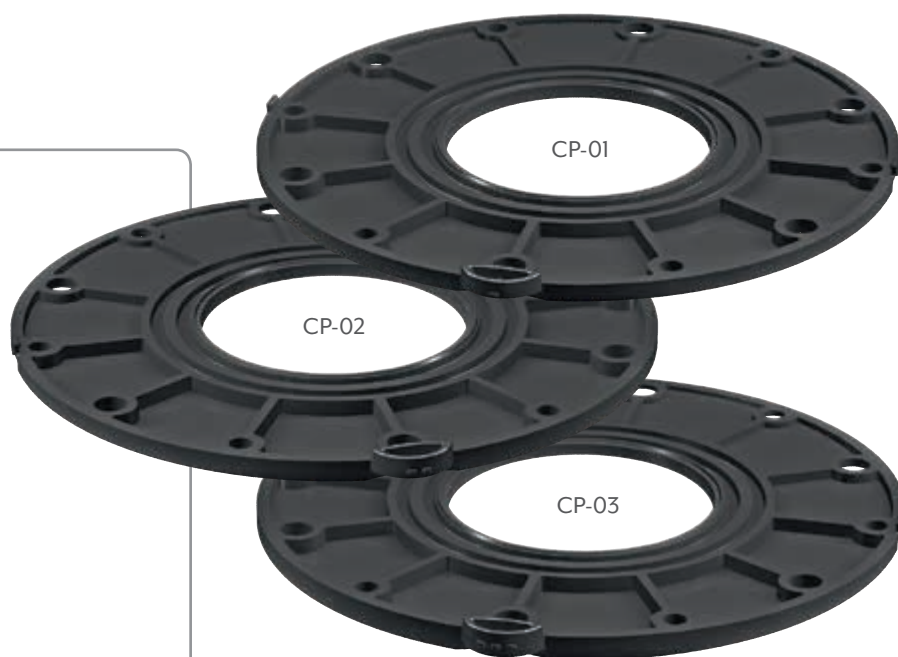
These are three small discs with a slightly wedge-like shape to be positioned at the base of the supports. They correct 1, 2 and 3% slopes, respectively, guaranteeing top stability and optimising load absorption. They are fitted with 2 side hooks to secure them either to the support base or together and a small crown to make them easier to position. They can be overlapped to correct slopes of up to 10% and can be used on the entire Pedestal Line.

ESEMPI DI POSA

INSTALLATION EXAMPLES




1. Pavimentazione | Floor
2. Supporto | Support
3. Correttori CP | CP Correctors
4. Soletta | Slab



| Sigla ID | Correzione pendenza Slope correction | Conf Pack. | Codice Code |
|----------|--------------------------------------|------------|-----------------|
| CP-01 | 1% | 20 | 240-500-700-001 |
| CP-02 | 2% | 20 | 240-500-700-002 |
| CP-03 | 3% | 20 | 240-500-700-003 |

Da cosa è composto?

What does consist of?



- A. Due ganci contrapposti permettono di agganciare il correttore di pendenza alla base del supporto
- B. I rilievi nella parte superiore e la scanalatura nella parte inferiore consentono ai Correttori di bloccarsi tra di loro ed evitarne lo scorrimento su pendenze elevate
- C. Sulla guida a semicerchio sono presenti delle tacche che indicano la percentuale di compensazione di pendenza e una freccia che indica la direzione di pendenza massima

- A. Two opposing hooks are used to couple the slope corrector to the base of the support
- B. The embossing on the upper part and grooves in the lower part ensure that the Correctors can be locked with each other and prevent them from slipping on steep slopes
- C. On the semi-circle guide there are notches indicating the slope compensation percentage and an arrow indicating the maximum slope direction

Accessories

EASYKEY CHIAVE MULTIFUNZIONE EASYKEY MULTIFUNCTION KEY

EASYKEY È LA CHIAVE MULTIFUNZIONE UTILIZZABILE CON TUTTA LA GAMMA DI SUPPORTI BALANCE, MARTINETTO, MEGAMART E MEGAMART S.

Un pratico attrezzo per agevolare la fase di posa delle pavimentazioni sopraelevate anche già in parte posate facilitando la rotazione millimetrica della ghiera di regolazione e la chiusura rapida delle due contro-ghiere dei Supporti MegaMart. Su questo tipo di supporti, inoltre, diventa fondamentale per sbloccare i fine corsa presenti per poter inserire le prolunghe di estensione.

EasyKey è utile anche nell'estrazione della testina dalla testa del supporto e, grazie al piolino, permette di sbloccare le teste dalle relative basi e dalla ghiera e sganciare la ghiera dalla prolunga.

EASYKEY IS THE MULTIFUNCTION KEY THAT CAN BE USED WITH THE WHOLE RANGE OF BALANCE, MARTINETTO, MEGAMART AND MEGAMART S SUPPORTS.


A convenient tool to make it easier to install raised flooring, including partly laid ones, facilitating the millimetric rotation of the adjustment ring nut and the quick closure of the two locknuts of the MegaMart Supports.

Moreover, on this type of supports it is essential to unlock the end strokes to insert the extensions.

EasyKey also helps remove the headpiece from the support head and, thanks to the peg, it allows you to unlock the heads from the relative bases and ring nut, as well as release the ring nut from the extension.

SPECIFICHE TECNICHE

TECHNICAL SPECIFICATIONS



- A. Cuneo per lo sblocco delle testine TA | Wedge for unlocking TA headpieces
- B. Piolino per lo sblocco dei pezzi assemblati | Peg for unlocking assembled pieces
- C. Gancio per la rotazione facilitata della ghiera e per la chiusura o apertura delle 2 contro-ghiere | Hook for rotating the ring nut easily and for closing or opening the 2 locknuts


| Sigla ID | Conf Pack. | Codice Code |
|------------|--------------|-----------------|
| C-04 | 20 | 240-500-900-001 |



1 ROTAZIONE MILLIMETRICA IN TUTTI I
SUPPORTI REGOLABILI IMPERTEK
*MILLIMETRIC ROTATION IN ALL ADJUSTABLE
IMPERTEK SUPPORTS*

2 ESTRAZIONE DELLA TESTINA DALLA TESTA NEI
SUPPORTI MEGAMART E MEGAMART S
*EXTRACTION OF THE HEADPIECE FROM THE
MEGAMART AND MEGAMART S SUPPORT HEADS*



3 SBLOCCO DELLA BASE SU
SUPPORTI MEGAMART
PER L'INSERIMENTO DI
PROLUNGHE
*RELEASE OF THE BASE ON
MEGAMART SUPPORTS TO
INSERT EXTENSIONS*





Accessories

ALTRI ACCESSORI

LIVELLATORI | LEVELLERS




| | Sigla ID | Descrizione Description | Conf. Pack. | Codice Code |
|--|------------|---|---------------|-----------------|
|  | LG-025 | Livellatore Gomma h 2,5 anti-shock Rubber Leveller LG-025 h 2.5 anti-shock | 100 | 240-910-150-003 |
|  | GAS | Gomma anti-shock Anti-shock rubber | 25 | 240-910-300-001 |




MANIGLIE | HANDLES

| | Sigla ID | Descrizione Description | Conf. Pack. | Codice Code |
|---|------------|--|---------------|-----------------|
|  | MR1 | Maniglia regolabile 30-50 cm Adjustable handle 30-50 cm | 1 | 240-920-030-050 |
|  | MR2 | Maniglia regolabile 50-65 cm Adjustable handle 50-65 cm | 1 | 240-920-030-065 |
|  | MR3 | Maniglia regolabile 50-120 cm Adjustable handle 50-120 cm | 1 | 240-920-030-120 |

OTHER ACCESSORIES

DISTANZIATORI | SPACERS

| | Sigla ID | Descrizione Description | Conf. Pack. | Codice Code |
|---|------------|---|---------------|-----------------|
|  | SP3 | Croce SP 3 h 19 Cross-spacer SP 3 h 19 | 1.000 | 240-010-020-003 |
|  | SP4 | Croce SP 4 h 19 Cross-spacer SP 4 h 19 | 1.000 | 240-010-020-004 |
|  | SP5 | Croce SP 5 h 19 Cross-spacer SP 5 h 19 | 1.000 | 240-010-020-005 |

| | | | | |
|---|------|---|-------|-----------------|
|  | SPB3 | Croce SP 3 h 10 Cross-spacer SP 3 h 10 | 2.000 | 240-005-010-003 |
|  | SPB4 | Croce SP 4 h 10 Cross-spacer SP 4 h 10 | 2.000 | 240-005-010-004 |
|  | SPB5 | Croce SP 5 h 10 Cross-spacer SP 5 h 10 | 2.000 | 240-005-010-005 |



Tile Supports

PRODOTTI CON TESTE PER PAVIMENTI TILE
PRODUCTS WITH HEADS FOR TILE FLOORING



Balance

AUTOLIVELLANTE · SUPPORTO H 25÷392 MM · ALETTA H 10 MM
 SELF LEVELLING · SUPPORT H 25÷392 MM · TAB H 10 MM




TESTA BALANCE AUTOLIVELLANTE
 BALANCE SELF-LEVELLING HEAD




15 PRODOTTI - ESCURSIONE 47÷392 MM
 15 PRODUCTS - RANGE 47÷392 MM

PRIMEUP



MINIBALANCE



BALANCE



TUTTO FILETTO





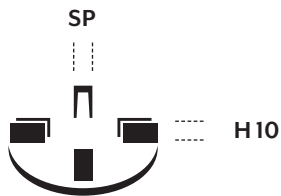
PIÙ PRODOTTI IN 1
MULTIPLE PRODUCTS IN 1



PER PAVIMENTI TILE
FOR TILE FLOORS



PORTATA FINO A 400 KG
CAPACITY UP TO 400 KG



| Sigla ID | H Min÷Max mm | Conf. Pack. | H10 | |
|------------|--------------|---------------|-----------------|-----------------|
| | | | SP 2 mm | SP 4 mm |
| | | | Codice Code | Codice Code |
| PU1 | 10÷15 | 20 | 240K621-001-010 | 240K626-001-010 |
| PU2 | 10÷20 | 20 | 240K621-001-015 | 240K626-001-015 |
| PU3 | 10÷25 | 20 | 240K621-001-020 | 240K626-001-020 |
| MB1 | 25÷40 | 25 | 240K480-300-025 | 240K481-300-025 |
| MB2 | 25÷45 | 25 | 240K480-300-026 | 240K481-300-026 |
| MB3 | 25÷50 | 25 | 240K480-300-027 | 240K481-300-027 |
| BA1 | 47÷62 | 25 | 240K380-300-047 | 240K381-300-047 |
| BA2 | 62÷82 | 25 | 240K380-300-062 | 240K381-300-062 |
| BA3 | 77÷112 | 25 | 240K380-300-077 | 240K381-300-077 |
| BA4 | 107÷142 | 25 | 240K380-300-107 | 240K381-300-107 |
| BA5 | 137÷172 | 25 | 240K380-300-137 | 240K381-300-137 |
| BA6 | 167÷202 | 25 | 240K380-300-167 | 240K381-300-167 |
| BA7 | 197÷232 | 25 | 240K380-300-197 | 240K381-300-197 |
| BA8 | 222÷257 | 25 | 240K380-300-222 | 240K381-300-222 |
| BA9 | 252÷287 | 25 | 240K380-300-252 | 240K381-300-252 |
| BA10 | 282÷317 | 25 | 240K380-300-282 | 240K381-300-282 |
| BA11 | 312÷347 | 25 | 240K380-300-312 | 240K381-300-312 |
| BA12 | 342÷377 | 25 | 240K380-300-342 | 240K381-300-342 |
| BA13 | 97÷147 | 25 | 240K380-301-097 | 240K381-301-097 |
| BA14 | 137÷227 | 25 | 240K380-301-137 | 240K381-301-137 |
| BA15 | 222÷392 | 25 | 240K380-301-222 | 240K381-301-222 |

Note | Notes

Balance disponibile anche con base Ø 150 mm. Per le sezioni delle teste vedi pag. 66÷69. | Balance also available with Ø 150 mm base. See pages 66-69 for the head sections.

Anti-shock

ANTI-SHOCK · SUPPORTO H 35÷380 MM · ALETTA H 10 MM
 ANTI-SHOCK · SUPPORT H 35÷380 MM · TAB H 10 MM



TESTA NORMALE
 NORMAL HEAD




TESTA AS ANTI-SHOCK
 AS ANTI-SHOCK HEAD



15 PRODOTTI - ESCURSIONE 35÷380 MM
 15 PRODUCTS - RANGE 35÷380 MM

PRIMEUP



MINIMART




MARTINETTO



TUTTO FILETTO





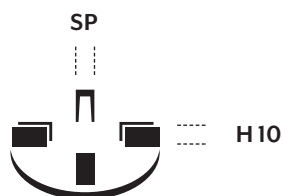
PIÙ PRODOTTI IN 1
MULTIPLE PRODUCTS IN 1



PER PAVIMENTI TILE
FOR TILE FLOORS



PORTATA FINO A 400 KG
CAPACITY UP TO 400 KG



| Sigla ID | H Min÷Max mm | Conf. Pack. | H10 | |
|------------|--------------|---------------|-----------------|-----------------|
| | | | SP 2 mm | SP 4 mm |
| | | | Codice Code | Codice Code |
| PU1 | 10÷15 | 20 | 240K621-001-010 | 240K626-001-010 |
| PU2 | 10÷20 | 20 | 240K621-001-015 | 240K626-001-015 |
| PU3 | 10÷25 | 20 | 240K621-001-020 | 240K626-001-020 |
| MN1 | 22÷30 | 20 | 240K621-001-022 | 240K626-001-022 |
| MN2 | 28÷37 | 20 | 240K621-001-028 | 240K626-001-028 |
| AS1 | 35÷50 | 25 | 240K377-300-035 | 240K378-300-035 |
| AS2 | 50÷70 | 25 | 240K377-300-050 | 240K378-300-050 |
| AS3 | 65÷100 | 25 | 240K377-300-065 | 240K378-300-065 |
| AS4 | 95÷130 | 25 | 240K377-300-095 | 240K378-300-095 |
| AS5 | 125÷160 | 25 | 240K377-300-125 | 240K378-300-125 |
| AS6 | 155÷190 | 25 | 240K377-300-155 | 240K378-300-155 |
| AS7 | 185÷220 | 25 | 240K377-300-185 | 240K378-300-185 |
| AS8 | 210÷245 | 25 | 240K377-300-210 | 240K378-300-210 |
| AS9 | 240÷275 | 25 | 240K377-300-240 | 240K378-300-240 |
| AS10 | 270÷305 | 25 | 240K377-300-270 | 240K378-300-270 |
| AS11 | 300÷335 | 25 | 240K377-300-300 | 240K378-300-300 |
| AS12 | 330÷365 | 25 | 240K377-300-330 | 240K378-300-330 |
| AS13 | 85÷135 | 25 | 240K377-301-085 | 240K378-301-085 |
| AS14 | 125÷215 | 25 | 240K377-301-125 | 240K378-301-125 |
| AS15 | 210÷380 | 25 | 240K377-301-210 | 240K378-301-210 |

Note | Notes

Anti-shock disponibili anche con base Ø 150 mm. Per le sezioni testine PrimeUP e MiniMart vedi pag. 68 e 69. | Anti-shock also available with Ø 150 mm base. See page 68 and 69 for the PrimeUP and MiniMart headpiece sections.

Martinetto

TESTA FISSA · SUPPORTO H 35÷380 MM · ALETTA H 18 MM
 FIXED HEAD · SUPPORT H 35÷380 MM · TAB H 18 MM



PIÙ PRODOTTI IN 1
 MULTIPLE PRODUCTS IN 1




TESTA NORMALE
 NORMAL HEAD



PORTATA FINO A 400 KG
 CAPACITY UP TO 400 KG

PRIMEUP




MINIMART



MARTINETTO

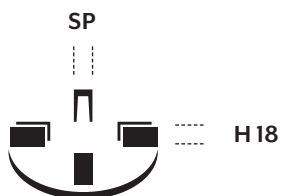




15 PRODOTTI - ESCURSIONE 35÷380 MM
15 PRODUCTS - RANGE 35÷380 MM



PER PAVIMENTI TILE
FOR TILE FLOORS



| H 18 | | | | |
|------|---------|---------|---------|----------|
| | SP 2 mm | SP 4 mm | SP 6 mm | SP 10 mm |

| Sigla ID | H Min÷Max mm | Conf. Pack. | Codice Code | Codice Code | Codice Code | Codice Code |
|------------|--------------|---------------|-----------------|-----------------|-----------------|-----------------|
| PU1 | 10÷15 | 20 | 240K620-001-010 | 240K625-001-010 | 240K630-001-010 | 240K640-001-010 |
| PU2 | 10÷20 | 20 | 240K620-001-015 | 240K625-001-015 | 240K630-001-015 | 240K640-001-015 |
| PU3 | 10÷25 | 20 | 240K620-001-020 | 240K625-001-020 | 240K630-001-020 | 240K640-001-020 |
| MN1 | 22÷30 | 20 | 240K620-001-022 | 240K625-001-022 | 240K630-001-022 | 240K640-001-022 |
| MN2 | 28÷37 | 20 | 240K620-001-028 | 240K625-001-028 | 240K630-001-028 | 240K640-001-028 |
| SM1 | 35÷50 | 25 | 240K325-300-035 | 240K335-300-035 | 240K340-300-035 | 240K345-300-035 |
| SM2 | 50÷70 | 25 | 240K325-300-050 | 240K335-300-050 | 240K340-300-050 | 240K345-300-050 |
| SM3 | 65÷100 | 25 | 240K325-300-065 | 240K335-300-065 | 240K340-300-065 | 240K345-300-065 |
| SM4 | 95÷130 | 25 | 240K325-300-095 | 240K335-300-095 | 240K340-300-095 | 240K345-300-095 |
| SM5 | 125÷160 | 25 | 240K325-300-125 | 240K335-300-125 | 240K340-300-125 | 240K345-300-125 |
| SM6 | 155÷190 | 25 | 240K325-300-155 | 240K335-300-155 | 240K340-300-155 | 240K345-300-155 |
| SM7 | 185÷220 | 25 | 240K325-300-185 | 240K335-300-185 | 240K340-300-185 | 240K345-300-185 |
| SM8 | 210÷245 | 25 | 240K325-300-210 | 240K335-300-210 | 240K340-300-210 | 240K345-300-210 |
| SM9 | 240÷275 | 25 | 240K325-300-240 | 240K335-300-240 | 240K340-300-240 | 240K345-300-240 |
| SM10 | 270÷305 | 25 | 240K325-300-270 | 240K335-300-270 | 240K340-300-270 | 240K345-300-270 |
| SM11 | 300÷335 | 25 | 240K325-300-300 | 240K335-300-300 | 240K340-300-300 | 240K345-300-300 |
| SM12 | 330÷365 | 25 | 240K325-300-330 | 240K335-300-330 | 240K340-300-330 | 240K345-300-330 |
| SM13 | 85÷135 | 25 | 240K325-301-085 | 240K335-301-085 | 240K340-301-085 | 240K345-301-085 |
| SM14 | 125÷215 | 25 | 240K325-301-125 | 240K335-301-125 | 240K340-301-125 | 240K345-301-125 |
| SM15 | 210÷380 | 25 | 240K325-301-210 | 240K335-301-210 | 240K340-301-210 | 240K345-301-210 |

Note | Notes

Martinetto disponibili anche con base Ø 150 mm. Per le sezioni testine PrimeUP e MiniMart vedi pag. 68 e 69. | Martinetto also available with Ø 150 mm base. See page 68 and 69 for the PrimeUP and MiniMart headpiece sections.

Prolunghe | Extensions





PER SUPPORTI MARTINETTO | FOR MARTINETTO SUPPORTS



Esistono 4 misure di prolunghe (da 5, 20, 30 e 60) da utilizzare su Supporti Martinetto, Balance e Tutto Filetto di differenti altezze. Le prolunghe da 30 mm sono sovrapponibili tra loro e, insieme alla vasta gamma di corpi con altezze differenti e le 10 teste, compongono la più ampia tra le famiglie di supporti Impertek.

There are 4 sizes for the extensions (measuring 5, 20, 30 and 60) to be used on Martinetto, Balance and Tutto Filetto Supports with different heights. The 30mm extensions can be placed on top of each other and, together with the wide range of bodies with different heights and the 10 heads, they form the widest range of Impertek supports.

MARTINETTO

| | Sigla ID | Con With | H mm | Conf. Pack. | Codice Code |
|---|------------|------------|------|---------------|-----------------|
|  | PM05 | SM1 | 5 | 100 | 240-300-061-005 |
|  | PM20 | SM2 | 20 | 25 | 240-300-061-020 |
|  | PM30 | SM3 - SM7 | 30 | 25 | 240-300-061-030 |
|  | PM60 | / | 60 | 25 | 240-300-060-060 |

PER PRIMEUP & MINIBALANCE | FOR PRIMEUP & MINIBALANCE



Ciò che distingue i tre diversi modelli di PrimeUP e MiniBalance è la presenza della prolunga al di sotto della base. PU1 e MB1 vengono forniti senza prolunga, PU2 e MB2 con una prolunga e PU3 e MB3 con due prolunghe.

The three different PrimeUP and MiniBalance models are distinguished by the extension under the base. PU1 and MB1 are supplied without extension, PU2 and MB2 with one extension and PU3 and MB3 with two extensions.

PU1  CORPO | BODY

MB1  CORPO | BODY


PU2  CORPO | BODY
 1 PROLUNGA
 1 EXTENSION

MB2  CORPO | BODY
 1 PROLUNGA
 1 EXTENSION


PU3  CORPO | BODY
 2 PROLUNGHE
 2 EXTENSIONS

MB3  CORPO | BODY
 2 PROLUNGHE
 2 EXTENSIONS

PRIMEUP

| | Sigla ID | H mm | Conf. Pack. | Codice Code |
|---|-------------|------|---------------|-----------------|
|  | PB-05 20 pz | 5 | 20 | 240-500-405-001 |

MINIBALANCE

| | Sigla ID | H mm | Conf. Pack. | Codice Code |
|---|-------------|------|---------------|-----------------|
|  | PB-05 25 pz | 5 | 25 | 240-300-070-005 |

MegaMart

SUPPORTO H 35÷1020 MM · ALETTA H 10 MM
SUPPORT H 35÷1020 MM · TAB H 10 MM




CONTRO-GHIERA BLOCCAGGIO MECCANICO ALTEZZA
MECHANICAL HEIGHT BLOCKING LOCKNUT



PORTATA FINO A 1000 KG
CAPACITY UP TO 1000 KG

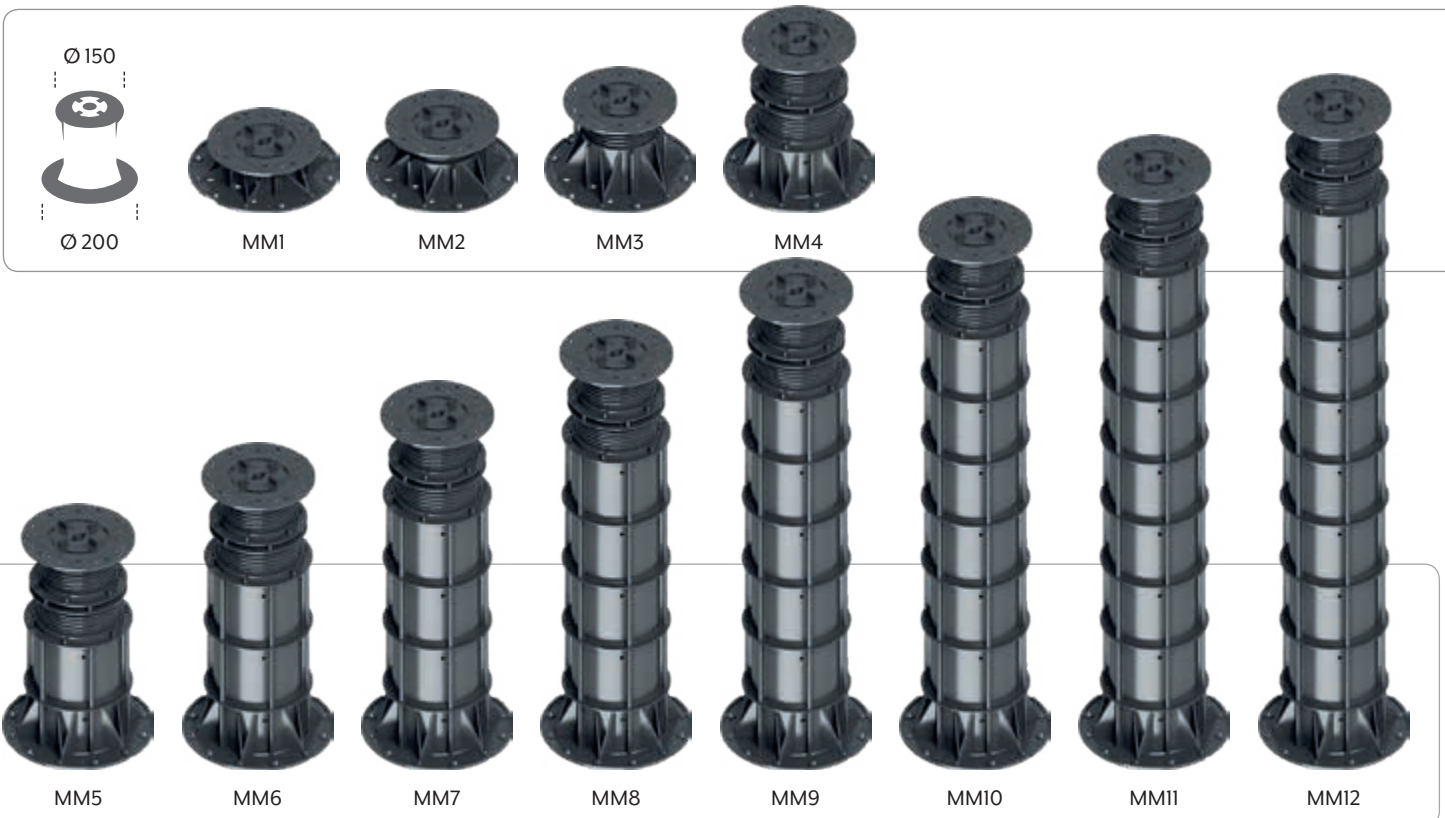
PRIMEUP




MINIMART




MEGAMART

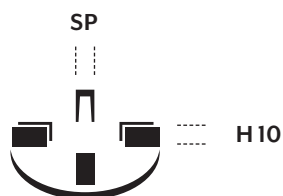




12 PRODOTTI - ESCURSIONE 35÷1020 MM
12 PRODUCTS - RANGE 35÷1020 MM



PER PAVIMENTI TILE
FOR TILE FLOORS



| H10 | |
|---------|---------|
| SP 2 mm | SP 4 mm |

| Sigla ID | H Min÷Max mm | Conf. Pack. | Codice Code | Codice Code |
|------------|--------------|---------------|-----------------|-----------------|
| PU1 | 10÷15 | 20 | 240K621-001-010 | 240K626-001-010 |
| PU2 | 10÷20 | 20 | 240K621-001-015 | 240K626-001-015 |
| PU3 | 10÷25 | 20 | 240K621-001-020 | 240K626-001-020 |
| MN1 | 22÷30 | 20 | 240K621-001-022 | 240K626-001-022 |
| MN2 | 28÷37 | 20 | 240K621-001-028 | 240K626-001-028 |
| MM1 | 35÷50 | 20 | 240K621-001-035 | 240K626-001-035 |
| MM2 | 50÷75 | 20 | 240K621-001-050 | 240K626-001-050 |
| MM3 | 75÷120 | 20 | 240K621-001-075 | 240K626-001-075 |
| MM4 | 115÷220 | 20 | 240K621-001-115 | 240K626-001-115 |
| MM5 | 215÷320 | 20 | 240K621-001-215 | 240K626-001-215 |
| MM6 | 315÷420 | 20 | 240K621-001-315 | 240K626-001-315 |
| MM7 | 415÷520 | 20 | 240K621-001-415 | 240K626-001-415 |
| MM8 | 515÷620 | 20 | 240K621-001-515 | 240K626-001-515 |
| MM9 | 615÷720 | 20 | 240K621-001-615 | 240K626-001-615 |
| MM10 | 715÷820 | 20 | 240K621-001-715 | 240K626-001-715 |
| MM11 | 815÷920 | 20 | 240K621-001-815 | 240K626-001-815 |
| MM12 | 915÷1020 | 20 | 240K621-001-915 | 240K626-001-915 |

MegaMart

SUPPORTO H 35÷1020 MM · ALETTA H 16 MM
SUPPORT H 35÷1020 MM · TAB H 16 MM




CONTRO-GHIERA BLOCCAGGIO MECCANICO ALTEZZA
MECHANICAL HEIGHT BLOCKING LOCKNUT



PORTATA FINO A 1000 KG
CAPACITY UP TO 1000 KG

PRIMEUP




MINIMART




MEGAMART

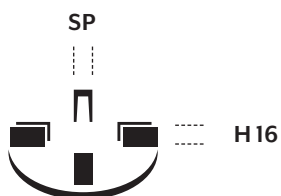




12 PRODOTTI - ESCURSIONE 35÷1020 MM
12 PRODUCTS - RANGE 35÷1020 MM



PER PAVIMENTI TILE
FOR TILE FLOORS



| | | | H 16 | | | | |
|------------|--------------|---------------|-----------------|-----------------|-----------------|-----------------|-----------------|
| | | | SP 2 mm | SP 4 mm | SP 6 mm | SP 8 mm | SP 10 mm |
| Sigla ID | H Min÷Max mm | Conf. Pack. | Codice Code | Codice Code | Codice Code | Codice Code | Codice Code |
| PU1 | 10÷15 | 20 | 240K620-001-010 | 240K625-001-010 | 240K630-001-010 | 240K635-001-010 | 240K640-001-010 |
| PU2 | 10÷20 | 20 | 240K620-001-015 | 240K625-001-015 | 240K630-001-015 | 240K635-001-015 | 240K640-001-015 |
| PU3 | 10÷25 | 20 | 240K620-001-020 | 240K625-001-020 | 240K630-001-020 | 240K635-001-020 | 240K640-001-020 |
| MN1 | 22÷30 | 20 | 240K620-001-022 | 240K625-001-022 | 240K630-001-022 | 240K635-001-022 | 240K640-001-022 |
| MN2 | 28÷37 | 20 | 240K620-001-028 | 240K625-001-028 | 240K630-001-028 | 240K635-001-028 | 240K640-001-028 |
| MM1 | 35÷50 | 20 | 240K620-001-035 | 240K625-001-035 | 240K630-001-035 | 240K635-001-035 | 240K640-001-035 |
| MM2 | 50÷75 | 20 | 240K620-001-050 | 240K625-001-050 | 240K630-001-050 | 240K635-001-050 | 240K640-001-050 |
| MM3 | 75÷120 | 20 | 240K620-001-075 | 240K625-001-075 | 240K630-001-075 | 240K635-001-075 | 240K640-001-075 |
| MM4 | 115÷220 | 20 | 240K620-001-115 | 240K625-001-115 | 240K630-001-115 | 240K635-001-115 | 240K640-001-115 |
| MM5 | 215÷320 | 20 | 240K620-001-215 | 240K625-001-215 | 240K630-001-215 | 240K635-001-215 | 240K640-001-215 |
| MM6 | 315÷420 | 20 | 240K620-001-315 | 240K625-001-315 | 240K630-001-315 | 240K635-001-315 | 240K640-001-315 |
| MM7 | 415÷520 | 20 | 240K620-001-415 | 240K625-001-415 | 240K630-001-415 | 240K635-001-415 | 240K640-001-415 |
| MM8 | 515÷620 | 20 | 240K620-001-515 | 240K625-001-515 | 240K630-001-515 | 240K635-001-515 | 240K640-001-515 |
| MM9 | 615÷720 | 20 | 240K620-001-615 | 240K625-001-615 | 240K630-001-615 | 240K635-001-615 | 240K640-001-615 |
| MM10 | 715÷820 | 20 | 240K620-001-715 | 240K625-001-715 | 240K630-001-715 | 240K635-001-715 | 240K640-001-715 |
| MM11 | 815÷920 | 20 | 240K620-001-815 | 240K625-001-815 | 240K630-001-815 | 240K635-001-815 | 240K640-001-815 |
| MM12 | 915÷1020 | 20 | 240K620-001-915 | 240K625-001-915 | 240K630-001-915 | 240K635-001-915 | 240K640-001-915 |

MegaMart S

TIPO S · SUPPORTO H 121÷571 MM · ALETTA H 10 MM
S TYPE · SUPPORT H 121÷571 MM · TAB H 10 MM




PORTATA FINO A 1000 KG
CAPACITY UP TO 1000 KG



5 PRODOTTI - ESCURSIONE 121÷571 MM
5 PRODUCTS - RANGE 121÷571 MM

PRIMEUP



MINIMART




MEGAMART



MEGAMART S

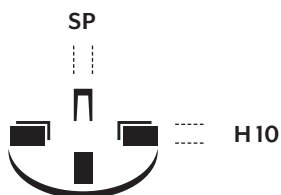




PER PAVIMENTI TILE
FOR TILE FLOORS



FACILE & VELOCE IN UN CLICK
EASY & FAST JUST IN ONE CLICK



| Sigla ID | H Min÷Max mm | Conf. Pack. | H 10 | |
|------------|--------------|---------------|-----------------|-----------------|
| | | | SP 2 mm | SP 4 mm |
| | | | Codice Code | Codice Code |
| PU1 | 10÷15 | 20 | 240K621-001-010 | 240K626-001-010 |
| PU2 | 10÷20 | 20 | 240K621-001-015 | 240K626-001-015 |
| PU3 | 10÷25 | 20 | 240K621-001-020 | 240K626-001-020 |
| MN1 | 22÷30 | 20 | 240K621-001-022 | 240K626-001-022 |
| MN2 | 28÷37 | 20 | 240K621-001-028 | 240K626-001-028 |
| MM1 | 35÷50 | 20 | 240K621-001-035 | 240K626-001-035 |
| MM2 | 50÷75 | 20 | 240K621-001-050 | 240K626-001-050 |
| MM3 | 75÷120 | 20 | 240K621-001-075 | 240K626-001-075 |
| MMS1 | 121÷211 | 20 | 240K621-002-121 | 240K626-002-121 |
| MMS2 | 211÷301 | 20 | 240K621-002-211 | 240K626-002-211 |
| MMS3 | 301÷391 | 20 | 240K621-002-301 | 240K626-002-301 |
| MMS4 | 391÷481 | 20 | 240K621-002-391 | 240K626-002-391 |
| MMS5 | 481÷571 | 20 | 240K621-002-481 | 240K626-002-481 |

MegaMart S

TIPO S · SUPPORTO H 121÷571 MM · ALETTA H 16 MM
S TYPE · SUPPORT H 121÷571 MM · TAB H 16 MM




PORTATA FINO A 1000 KG
CAPACITY UP TO 1000 KG



5 PRODOTTI - ESCURSIONE 121÷571 MM
5 PRODUCTS - RANGE 121÷571 MM

PRIMEUP



MINIMART




MEGAMART



MEGAMART S

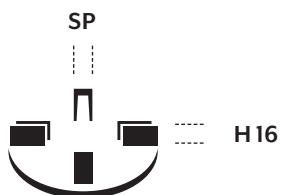




PER PAVIMENTI TILE
FOR TILE FLOORS



FACILE & VELOCE IN UN CLICK
EASY & FAST JUST IN ONE CLICK



| Sigla ID | H Min÷Max mm | Conf. Pack. | H16 | | | | |
|---------------|---------------|---------------|-----------------|-----------------|-----------------|-----------------|-----------------|
| | | | SP 2 mm | SP 4 mm | SP 6 mm | SP 8 mm | SP 10 mm |
| Codice Code | Codice Code | Codice Code | Codice Code | Codice Code | Codice Code | Codice Code | |
| PU1 | 10÷15 | 20 | 240K620-001-010 | 240K625-001-010 | 240K630-001-010 | 240K635-001-010 | 240K640-001-010 |
| PU2 | 10÷20 | 20 | 240K620-001-015 | 240K625-001-015 | 240K630-001-015 | 240K635-001-015 | 240K640-001-015 |
| PU3 | 10÷25 | 20 | 240K620-001-020 | 240K625-001-020 | 240K630-001-020 | 240K635-001-020 | 240K640-001-020 |
| MN1 | 22÷30 | 20 | 240K620-001-022 | 240K625-001-022 | 240K630-001-022 | 240K635-001-022 | 240K640-001-022 |
| MN2 | 28÷37 | 20 | 240K620-001-028 | 240K625-001-028 | 240K630-001-028 | 240K635-001-028 | 240K640-001-028 |
| MM1 | 35÷50 | 20 | 240K620-001-035 | 240K625-001-035 | 240K630-001-035 | 240K635-001-035 | 240K640-001-035 |
| MM2 | 50÷75 | 20 | 240K620-001-050 | 240K625-001-050 | 240K630-001-050 | 240K635-001-050 | 240K640-001-050 |
| MM3 | 75÷120 | 20 | 240K620-001-075 | 240K625-001-075 | 240K630-001-075 | 240K635-001-075 | 240K640-001-075 |
| MMS1 | 121÷211 | 20 | 240K620-002-121 | 240K625-002-121 | 240K630-002-121 | 240K635-002-121 | 240K640-002-121 |
| MMS2 | 211÷301 | 20 | 240K620-002-211 | 240K625-002-211 | 240K630-002-211 | 240K635-002-211 | 240K640-002-211 |
| MMS3 | 301÷391 | 20 | 240K620-002-301 | 240K625-002-301 | 240K630-002-301 | 240K635-002-301 | 240K640-002-301 |
| MMS4 | 391÷481 | 20 | 240K620-002-391 | 240K625-002-391 | 240K630-002-391 | 240K635-002-391 | 240K640-002-391 |
| MMS5 | 481÷571 | 20 | 240K620-002-481 | 240K625-002-481 | 240K630-002-481 | 240K635-002-481 | 240K640-002-481 |

Tile Rail MegaMart

MAGATELLI IN ALLUMINIO PER TILE CON SEZIONI 20X40 E 20X60 MM
ALUMINIUM JOISTS FOR TILE WITH 20X40 AND 20X60 MM SECTIONS




CONTRO-GHIERA BLOCCAGGIO MECCANICO ALTEZZA
MECHANICAL HEIGHT BLOCKING LOCKNUT



PORTATA FINO A 1000 KG
CAPACITY UP TO 1000 KG

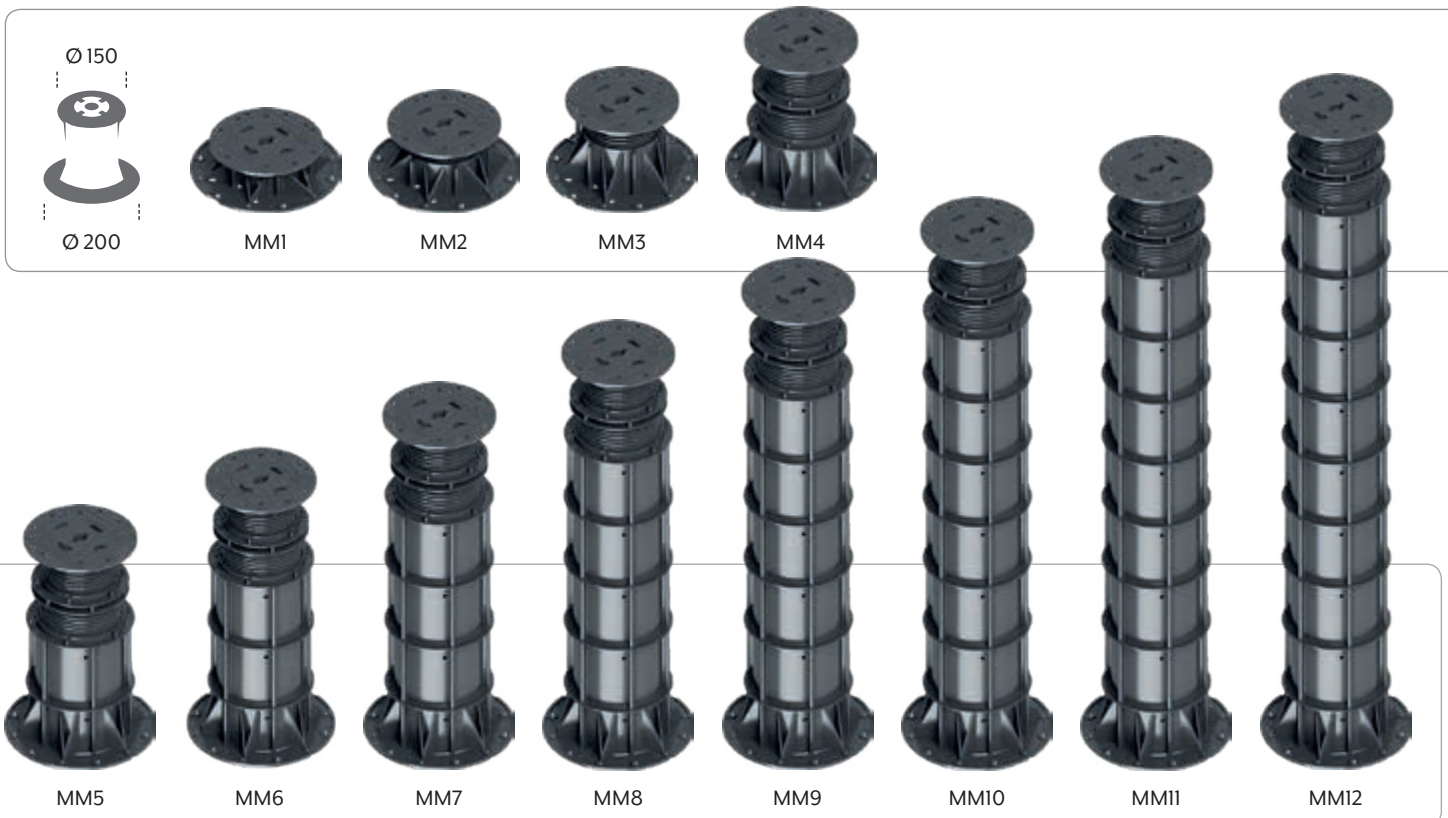
PRIMEUP




MINIMART




MEGAMART

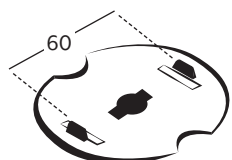




17 PRODOTTI - ESCURSIONE 10÷1020 MM
17 PRODUCTS - RANGE 10÷1020 MM



PER PAVIMENTI TILE
FOR TILE FLOORS



CRH-T

| Sigla ID | H Min÷Max mm | Conf. Pack. | Codice Code |
|------------|--------------|---------------|-----------------|
| PU1 | 10÷15 | 20 | 240K660-001-010 |
| PU2 | 10÷20 | 20 | 240K660-001-015 |
| PU3 | 10÷25 | 20 | 240K660-001-020 |
| MN1 | 22÷30 | 20 | 240K660-001-022 |
| MN2 | 28÷37 | 20 | 240K660-001-028 |
| MM1 | 35÷50 | 20 | 240K660-001-035 |
| MM2 | 50÷75 | 20 | 240K660-001-050 |
| MM3 | 75÷120 | 20 | 240K660-001-075 |
| MM4 | 115÷220 | 20 | 240K660-001-115 |
| MM5 | 215÷320 | 20 | 240K660-001-215 |
| MM6 | 315÷420 | 20 | 240K660-001-315 |
| MM7 | 415÷520 | 20 | 240K660-001-415 |
| MM8 | 515÷620 | 20 | 240K660-001-515 |
| MM9 | 615÷720 | 20 | 240K660-001-615 |
| MM10 | 715÷820 | 20 | 240K660-001-715 |
| MM11 | 815÷920 | 20 | 240K660-001-815 |
| MM12 | 915÷1020 | 20 | 240K660-001-915 |

Tile Rail MegaMart S

MAGATELLI IN ALLUMINIO PER TILE CON SEZIONI 20X40 E 20X60 MM
ALUMINIUM JOISTS FOR TILE WITH 20X40 AND 20X60 MM SECTIONS




PORTATA FINO A 1000 KG
CAPACITY UP TO 1000 KG




5 PRODOTTI - ESCURSIONE 121÷571 MM
5 PRODUCTS - RANGE 121÷571 MM

PRIMEUP



MINIMART




MEGAMART



MEGAMART S

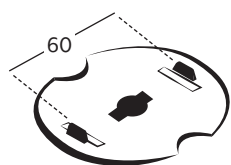




PER PAVIMENTI TILE
FOR TILE FLOORS



FACILE & VELOCE IN UN CLICK
EASY & FAST JUST IN ONE CLICK



CRH-T

| Sigla ID | H Min÷Max mm | Conf. Pack. | Codice Code |
|------------|--------------|---------------|-----------------|
| PU1 | 10÷15 | 20 | 240K660-001-010 |
| PU2 | 10÷20 | 20 | 240K660-001-015 |
| PU3 | 10÷25 | 20 | 240K660-001-020 |
| MN1 | 22÷30 | 20 | 240K660-001-022 |
| MN2 | 28÷37 | 20 | 240K660-001-028 |
| MM1 | 35÷50 | 20 | 240K660-001-035 |
| MM2 | 50÷75 | 20 | 240K660-001-050 |
| MM3 | 75÷120 | 20 | 240K660-001-075 |
| MMS1 | 121÷211 | 20 | 240K660-002-121 |
| MMS2 | 211÷301 | 20 | 240K660-002-211 |
| MMS3 | 301÷391 | 20 | 240K660-002-301 |
| MMS4 | 391÷481 | 20 | 240K660-002-391 |
| MMS5 | 481÷571 | 20 | 240K660-002-481 |



Decking Supports

PRODOTTI CON TESTE PER PAVIMENTI DECKING
PRODUCTS WITH HEADS FOR DECKING



Balance

AUTOLIVELLANTE · SUPPORTO H 25÷392 MM · ALETTA H 10 MM
 SELF LEVELLING · SUPPORT H 25÷392 MM · TAB H 10 MM




TESTA BALANCE AUTOLIVELLANTE
 BALANCE SELF-LEVELLING HEAD




15 PRODOTTI - ESCURSIONE 47÷392 MM
 15 PRODUCTS - RANGE 47÷392 MM

PRIMEUP



MINIBALANCE




BALANCE



TUTTO FILETTO





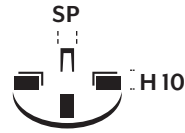
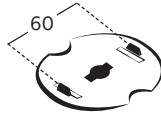
PIÙ PRODOTTI IN 1
MULTIPLE PRODUCTS IN 1



PER PAVIMENTI DECKING
FOR DECKING



PORTATA FINO A 400 KG
CAPACITY UP TO 400 KG



| | | TM-60 | | CRH-T | | SP 4 | |
|------------|--------------|---------------|-----------------|-----------------|-----------------|---------------|---------------|
| Sigla ID | H Min÷Max mm | Conf. Pack. | Codice Code | Codice Code | Codice Code | Codice Code | Codice Code |
| PU1 | 10÷15 | 20 | 240K650-001-010 | 240K660-001-010 | / | / | / |
| PU2 | 10÷20 | 20 | 240K650-001-015 | 240K660-001-015 | / | / | / |
| PU3 | 10÷25 | 20 | 240K650-001-020 | 240K660-001-020 | / | / | / |
| MB1 | 25÷40 | 25 | / | / | 240-481-300-025 | | |
| MB2 | 25÷45 | 25 | / | / | 240K481-300-026 | | |
| MB3 | 25÷50 | 25 | / | / | 240K481-300-027 | | |
| BA1 | 47÷62 | 25 | / | / | 240K381-300-047 | | |
| BA2 | 62÷82 | 25 | / | / | 240K381-300-062 | | |
| BA3 | 77÷112 | 25 | / | / | 240K381-300-077 | | |
| BA4 | 107÷142 | 25 | / | / | 240K381-300-107 | | |
| BA5 | 137÷172 | 25 | / | / | 240K381-300-137 | | |
| BA6 | 167÷202 | 25 | / | / | 240K381-300-167 | | |
| BA7 | 197÷232 | 25 | / | / | 240K381-300-197 | | |
| BA8 | 222÷257 | 25 | / | / | 240K381-300-222 | | |
| BA9 | 252÷287 | 25 | / | / | 240K381-300-252 | | |
| BA10 | 282÷317 | 25 | / | / | 240K381-300-282 | | |
| BA11 | 312÷347 | 25 | / | / | 240K381-300-312 | | |
| BA12 | 342÷377 | 25 | / | / | 240K381-300-342 | | |
| BA13 | 97÷147 | 25 | / | / | 240K381-301-097 | | |
| BA14 | 137÷227 | 25 | / | / | 240K381-301-137 | | |
| BA15 | 222÷392 | 25 | / | / | 240K381-301-222 | | |

Rail System

Note | Notes

Balance disponibili anche con base Ø 150 mm. Per le sezioni testine PrimeUP e MiniMart vedi pag. 68 e 69. | Balance also available with Ø 150 mm base. See page 68 and 69 for the PrimeUP and MiniMart headpiece sections.

Martinetto

SUPPORTO H 35÷380 MM · TESTA TO E TM
 SUPPORT H 35÷380 MM · HEAD TO AND TM




PIÙ PRODOTTI IN 1
 MULTIPLE PRODUCTS IN 1



15 PRODOTTI - ESCURSIONE 35÷380 MM
 15 PRODUCTS - RANGE 35÷380 MM

PRIMEUP



MINIMART




MARTINETTO



TUTTO FILETTO

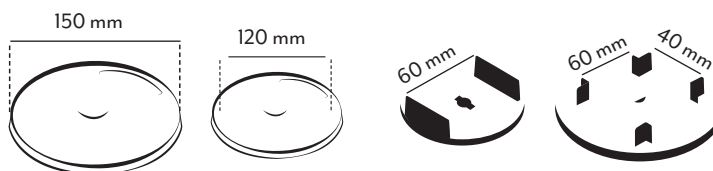




PER PAVIMENTI DECKING
FOR DECKING



PORTATA FINO A 400 KG
CAPACITY UP TO 400 KG



| | | T0 Ø 150 | | T0 Ø 120 | | TM-60 | | TM-40-60 | |
|------------|--------------|---------------|-----------------|-----------------|-----------------|-----------------|---------------|---------------|---------------|
| Sigla ID | H Min÷Max mm | Conf. Pack. | Codice Code | Codice Code | Codice Code | Codice Code | Codice Code | Codice Code | Codice Code |
| PU1 | 10÷15 | 20 | 240-617-001-010 | / | 240K650-001-010 | / | | | |
| PU2 | 10÷20 | 20 | 240K617-001-015 | / | 240K650-001-015 | / | | | |
| PU3 | 10÷25 | 20 | 240K617-001-020 | / | 240K650-001-020 | / | | | |
| MN1 | 22÷30 | 20 | 240-617-001-022 | / | 240K650-001-022 | / | | | |
| MN2 | 28÷37 | 20 | 240-617-001-028 | / | 240K650-001-028 | / | | | |
| SM1 | 35÷50 | 25 | / | 240K385-300-035 | / | 240K395-300-035 | | | |
| SM2 | 50÷70 | 25 | / | 240K385-300-050 | / | 240K395-300-050 | | | |
| SM3 | 65÷100 | 25 | / | 240K385-300-065 | / | 240K395-300-065 | | | |
| SM4 | 95÷130 | 25 | / | 240K385-300-095 | / | 240K395-300-095 | | | |
| SM5 | 125÷160 | 25 | / | 240K385-300-125 | / | 240K395-300-125 | | | |
| SM6 | 155÷190 | 25 | / | 240K385-300-155 | / | 240K395-300-155 | | | |
| SM7 | 185÷220 | 25 | / | 240K385-300-185 | / | 240K395-300-185 | | | |
| SM8 | 210÷245 | 25 | / | 240K385-300-210 | / | 240K395-300-210 | | | |
| SM9 | 240÷275 | 25 | / | 240K385-300-240 | / | 240K395-300-240 | | | |
| SM10 | 270÷305 | 25 | / | 240K385-300-270 | / | 240K395-300-270 | | | |
| SM11 | 300÷335 | 25 | / | 240K385-300-300 | / | 240K395-300-300 | | | |
| SM12 | 330÷365 | 25 | / | 240K385-300-330 | / | 240K395-300-330 | | | |
| SM13 | 85÷135 | 25 | / | 240K385-301-085 | / | 240K395-301-085 | | | |
| SM14 | 125÷215 | 25 | / | 240K385-301-125 | / | 240K395-301-125 | | | |
| SM15 | 210÷380 | 25 | / | 240K385-301-210 | / | 240K395-301-210 | | | |

Note | Notes

Martinetto disponibili anche con base Ø 150 mm. Per le sezioni testine PrimeUP e MiniMart vedi pag. 68 e 69. | *Martinetto also available with Ø 150 mm base. See page 68 and 69 for the PrimeUP and MiniMart headpiece sections.*

Martinetto

SUPPORTO H 35÷380 MM · TESTA TML E TRM
 SUPPORT H 35÷380 MM · HEAD TML AND TRM




PIÙ PRODOTTI IN 1
 MULTIPLE PRODUCTS IN 1



15 PRODOTTI - ESCURSIONE 35÷380 MM
 15 PRODUCTS - RANGE 35÷380 MM


PRIMEUP



MINIMART




MARTINETTO



TUTTO FILETTO

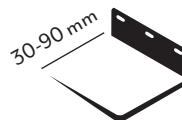
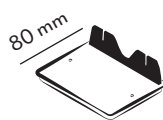




PER PAVIMENTI DECKING
FOR DECKING



PORTATA FINO A 400 KG
CAPACITY UP TO 400 KG



TM-70

TML 90X120

TRM-30-90

| Sigla ID | H Min÷Max mm | Conf. Pack. | Codice Code | Codice Code | Codice Code |
|------------|--------------|---------------|-----------------|-----------------|-----------------|
| PU1 | 10÷15 | 20 | 240K655-001-010 | / | / |
| PU2 | 10÷20 | 20 | 240K655-001-015 | / | / |
| PU3 | 10÷25 | 20 | 240K655-001-020 | / | / |
| MN1 | 22÷30 | 20 | 240K655-001-022 | / | / |
| MN2 | 28÷37 | 20 | 240K655-001-028 | / | / |
| SM1 | 35÷50 | 25 | / | 240K398-300-035 | 240K399-300-035 |
| SM2 | 50÷70 | 25 | / | 240K398-300-050 | 240K399-300-050 |
| SM3 | 65÷100 | 25 | / | 240K398-300-065 | 240K399-300-065 |
| SM4 | 95÷130 | 25 | / | 240K398-300-095 | 240K399-300-095 |
| SM5 | 125÷160 | 25 | / | 240K398-300-125 | 240K399-300-125 |
| SM6 | 155÷190 | 25 | / | 240K398-300-155 | 240K399-300-155 |
| SM7 | 185÷220 | 25 | / | 240K398-300-185 | 240K399-300-185 |
| SM8 | 210÷245 | 25 | / | 240K398-300-210 | 240K399-300-210 |
| SM9 | 240÷275 | 25 | / | 240K398-300-240 | 240K399-300-240 |
| SM10 | 270÷305 | 25 | / | 240K398-300-270 | 240K399-300-270 |
| SM11 | 300÷335 | 25 | / | 240K398-300-300 | 240K399-300-300 |
| SM12 | 330÷365 | 25 | / | 240K398-300-330 | 240K399-300-330 |
| SM13 | 85÷135 | 25 | / | 240K398-301-085 | 240K399-301-085 |
| SM14 | 125÷215 | 25 | / | 240K398-301-125 | 240K399-301-125 |
| SM15 | 210÷380 | 25 | / | 240K398-301-210 | 240K399-301-210 |

Note | Notes

Martinetto disponibili anche con base Ø 150 mm. Per le sezioni testine PrimeUP e MiniMart vedi pag. 68 e 69. | Martinetto also available with Ø 150 mm base. See page 68 and 69 for the PrimeUP and MiniMart headpiece sections.

MegaMart

SUPPORTO H 35÷1020 MM · TESTINA TM
SUPPORT H 35÷1020 MM · HEADPIECE TM




CONTRO-GHIERA BLOCCAGGIO MECCANICO ALTEZZA
MECHANICAL HEIGHT BLOCKING LOCKNUT



PORTATA FINO A 1000 KG
CAPACITY UP TO 1000 KG

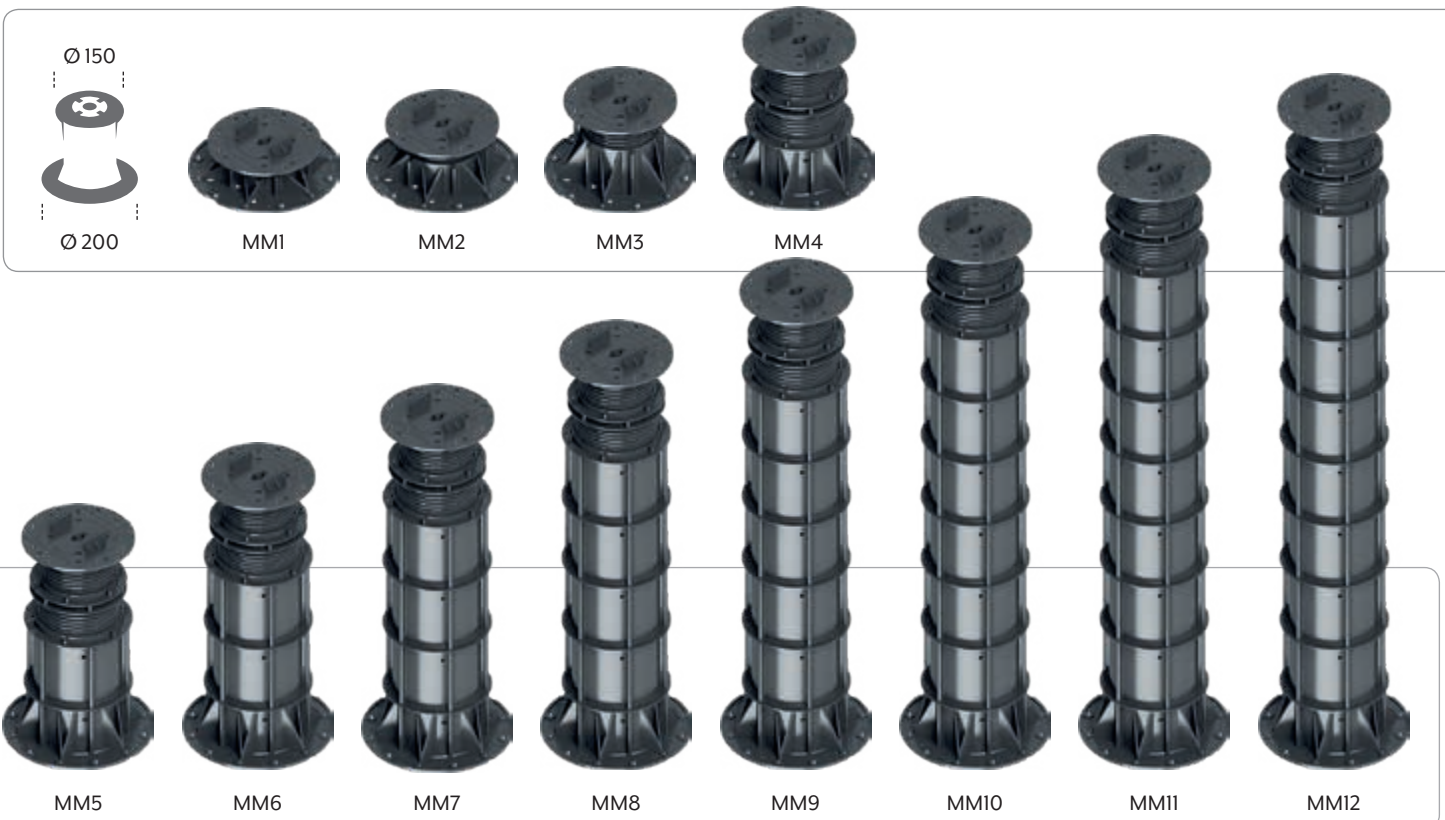
PRIMEUP




MINIMART



MEGAMART

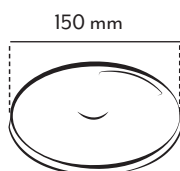




12 PRODOTTI - ESCURSIONE 35÷1020 MM
12 PRODUCTS - RANGE 35÷1020 MM



PER PAVIMENTI DECKING
FOR DECKING



| Sigla ID | H Min÷Max mm | Conf. Pack. | TO-150 | | | TM-60 | | | TM-70 | | |
|------------|--------------|---------------|-----------------|-----------------|-----------------|---------------|---------------|---------------|---------------|---------------|--|
| | | | Codice Code | Codice Code | Codice Code | Codice Code | Codice Code | Codice Code | Codice Code | Codice Code | |
| PU1 | 10÷15 | 20 | 240-617-001-010 | 240K650-001-010 | 240K655-001-010 | | | | | | |
| PU2 | 10÷20 | 20 | 240K617-001-015 | 240K650-001-015 | 240K655-001-015 | | | | | | |
| PU3 | 10÷25 | 20 | 240K617-001-020 | 240K650-001-020 | 240K655-001-020 | | | | | | |
| MN1 | 22÷30 | 20 | 240-617-001-022 | 240K650-001-022 | 240K655-001-022 | | | | | | |
| MN2 | 28÷37 | 20 | 240-617-001-028 | 240K650-001-028 | 240K655-001-028 | | | | | | |
| MM1 | 35÷50 | 20 | 240-617-001-035 | 240K650-001-035 | 240K655-001-035 | | | | | | |
| MM2 | 50÷75 | 20 | 240-617-001-050 | 240K650-001-050 | 240K655-001-050 | | | | | | |
| MM3 | 75÷120 | 20 | 240-617-001-075 | 240K650-001-075 | 240K655-001-075 | | | | | | |
| MM4 | 115÷220 | 20 | 240-617-001-115 | 240K650-001-115 | 240K655-001-115 | | | | | | |
| MM5 | 215÷320 | 20 | 240K617-001-215 | 240K650-001-215 | 240K655-001-215 | | | | | | |
| MM6 | 315÷420 | 20 | 240K617-001-315 | 240K650-001-315 | 240K655-001-315 | | | | | | |
| MM7 | 415÷520 | 20 | 240K617-001-415 | 240K650-001-415 | 240K655-001-415 | | | | | | |
| MM8 | 515÷620 | 20 | 240K617-001-515 | 240K650-001-515 | 240K655-001-515 | | | | | | |
| MM9 | 615÷720 | 20 | 240K617-001-615 | 240K650-001-615 | 240K655-001-615 | | | | | | |
| MM10 | 715÷820 | 20 | 240K617-001-715 | 240K650-001-715 | 240K655-001-715 | | | | | | |
| MM11 | 815÷920 | 20 | 240K617-001-815 | 240K650-001-815 | 240K655-001-815 | | | | | | |
| MM12 | 915÷1020 | 20 | 240K617-001-915 | 240K650-001-915 | 240K655-001-915 | | | | | | |

MegaMart S

SUPPORTO H 121÷571 MM · TESTINA TM
SUPPORT H 121÷571 MM · HEADPICE TM




PORTATA FINO A 1000 KG
CAPACITY UP TO 1000 KG



5 PRODOTTI - ESCURSIONE 121÷571 MM
5 PRODUCTS - RANGE 121÷571 MM


PRIMEUP



MINIMART




MEGAMART



MEGAMART S

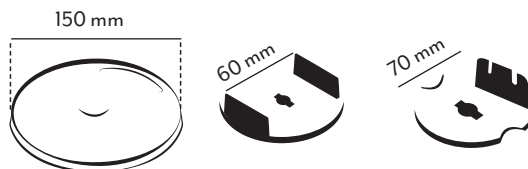




PER PAVIMENTI DECKING
FOR DECKING



FACILE & VELOCE IN UN CLICK
EASY & FAST JUST IN ONE CLICK



| Sigla ID | H Min÷Max mm | Conf. Pack. | T0-150 | | | TM-60 | | | TM-70 | | |
|------------|--------------|---------------|-----------------|-----------------|-----------------|---------------|---------------|---------------|---------------|---------------|--|
| | | | Codice Code | Codice Code | Codice Code | Codice Code | Codice Code | Codice Code | Codice Code | Codice Code | |
| PU1 | 10÷15 | 20 | 240-617-001-010 | 240K650-001-010 | 240K655-001-010 | | | | | | |
| PU2 | 10÷20 | 20 | 240K617-001-015 | 240K650-001-015 | 240K655-001-015 | | | | | | |
| PU3 | 10÷25 | 20 | 240K617-001-020 | 240K650-001-020 | 240K655-001-020 | | | | | | |
| MN1 | 22÷30 | 20 | 240-617-001-022 | 240K650-001-022 | 240K655-001-022 | | | | | | |
| MN2 | 28÷37 | 20 | 240-617-001-028 | 240K650-001-028 | 240K655-001-028 | | | | | | |
| MM1 | 35÷50 | 20 | 240-617-001-035 | 240K650-001-035 | 240K655-001-035 | | | | | | |
| MM2 | 50÷75 | 20 | 240-617-001-050 | 240K650-001-050 | 240K655-001-050 | | | | | | |
| MM3 | 75÷120 | 20 | 240-617-001-075 | 240K650-001-075 | 240K655-001-075 | | | | | | |
| MMS1 | 121÷211 | 20 | 240-617-002-121 | 240K650-002-121 | 240K655-002-121 | | | | | | |
| MMS2 | 211÷301 | 20 | 240K617-002-211 | 240K650-002-211 | 240K655-002-211 | | | | | | |
| MMS3 | 301÷391 | 20 | 240K617-002-301 | 240K650-002-301 | 240K655-002-301 | | | | | | |
| MMS4 | 391÷481 | 20 | 240K617-002-391 | 240K650-002-391 | 240K655-002-391 | | | | | | |
| MMS5 | 481÷571 | 20 | 240K617-002-481 | 240K650-002-481 | 240K655-002-481 | | | | | | |

MegaPro

WEB-APP PER LA PROGETTAZIONE DELLA POSA
WEB-APP TO DESIGN LAYING




MEGAPRO È LA WEB-APP IMPERTEK PER LA PROGETTAZIONE DELLA POSA DI PAVIMENTI SOPRAELEVATI UTILIZZANDO I SUPPORTI DELLA GAMMA MARTINETTO E MEGAMART.

Accessibile direttamente on-line, MegaPro mantiene tutte le potenzialità, la facilità d'uso ed il continuo aggiornamento di un sito web. Attraverso il login alla tua area riservata, entrerai in uno spazio di lavoro dove progettare la posa dei supporti sulla base di un tuo disegno tecnico completamente personalizzabile.

Gli strumenti a disposizione replicano quelli reali ed indispensabili di un tavolo da disegno tecnico: traccia linee, righello, zoom, modifica ecc, con la possibilità di mostrare le altezze di ciascun punto.

I supporti vengono scelti tra l'intera gamma di Martinetto e MegaMart ed in pochi istanti è possibile impostare le caratteristiche del pavimento sul quale stai lavorando. Inoltre, MegaPro ti consente di salvare i progetti creati e di generare, per ognuno, la distinta con il dettaglio dei supporti utilizzati.

Prova MegaPro andando su megapro.impertek.it



1

Inserisci la tua planimetria
Insert your plan

2

Specifica le altezze dell'area supporti e i dati del pavimento
Specify heights of supports area and flooring data

3

Esporta il PDF con la distinta dei supporti
Export PDF with the bill of materials for supports

MEGAPRO IS THE IMPERTEK WEB-APP TO DESIGN LAYING FOR RAISED FLOORS USING THE RANGE OF MARTINETTO AND MEGAMART SUPPORTS.

Accessible directly online, MegaPro has all the potentials of a website, including ease of use and constant updating. By logging in to your reserved area, you can access a workspace to design the laying of supports on the basis of your own fully customisable technical drawing.

The tools available replicate real ones, which are essential for a technical drawing table: drawing board, ruler, zoom, editing, etc., with the option to show the heights of each section.

The supports are chosen from the full range of Martinetto and MegaMart and you can quickly set the characteristics of the flooring on which you are working. In addition, MegaPro allows you to save the created projects and to generate, for each one, the bill of materials with the details of the supports used.

Try MegaPro by visiting megapro.impertek.it

IMPERTEK SRL

via Po 507 · 30022 · Ceggia · Venezia · Italy
T +39 0421 322 525 r.a · F +39 0421 322 756
info@impertek.com · www.impertek.com

PEDESTAL LINE

Catalogo | Catalogue
validità da settembre 2018 | valid from september 2018

RELEASE

N° commessa: 21717 · ED1809

ART STYLE

Design & Layout · Visual Comunicazione S.r.l.
Impertek Marketing Department

MADE IN ITALY · IMPERTEK.COM



IMPERTEK Srl
via Po 507 · 30022 · Ceggia Venezia · Italy
T +39 0421 322 525 r.a. · F +39 0421 322 756
info@impertek.com · www.impertek.com

